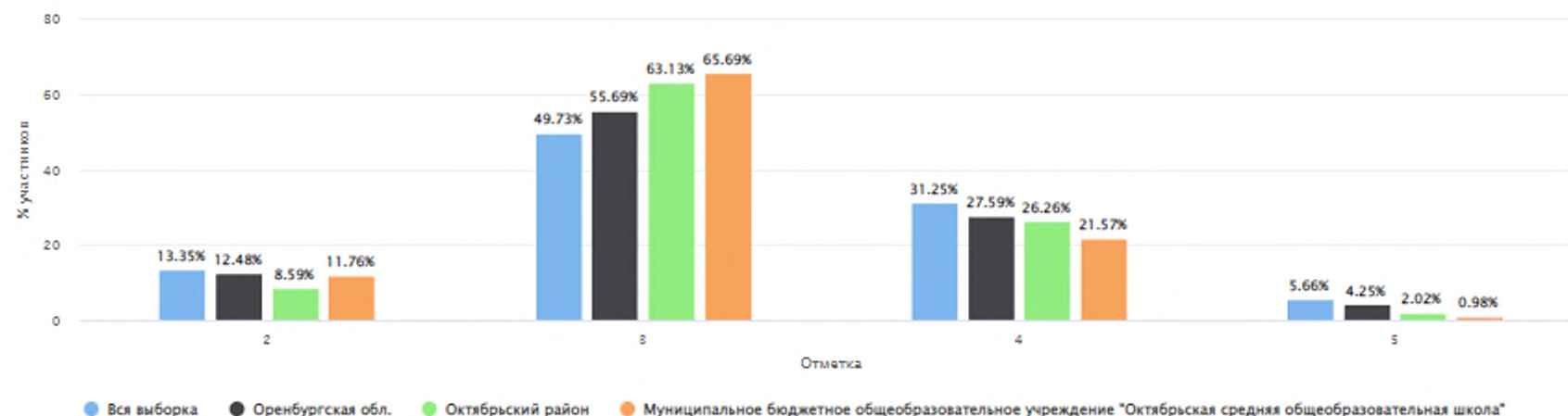


Группы участников	Кол-во ОО	Кол-во участников	2	3	4	5
Русский язык 2022 6 класс						
Вся выборка	35021	1331378	16.41	41.78	33.38	8.43
Оренбургская обл.	778	20623	13.93	45.85	31.87	8.34
Октябрьский район	13	207	7.25	50.72	36.71	5.31
Муниципальное бюджетное общеобразовательное учреждение "Октябрьская средняя общеобразовательная школа"		112	8.04	50.00	37.50	4.46

Столбец «Распределение групп баллов(%)»

Если группа баллов «2» более 50%(успеваемость менее 50%), соответствующая ячейка графы «2» маркируется серым цветом; Если кол-во учеников в группах баллов «5» и «4» в сумме более 50%(кач-во знаний более 50%), соответствующие ячейки столбцов «4» и «5» маркируются жирным шрифтом

Общая гистограмма отметок

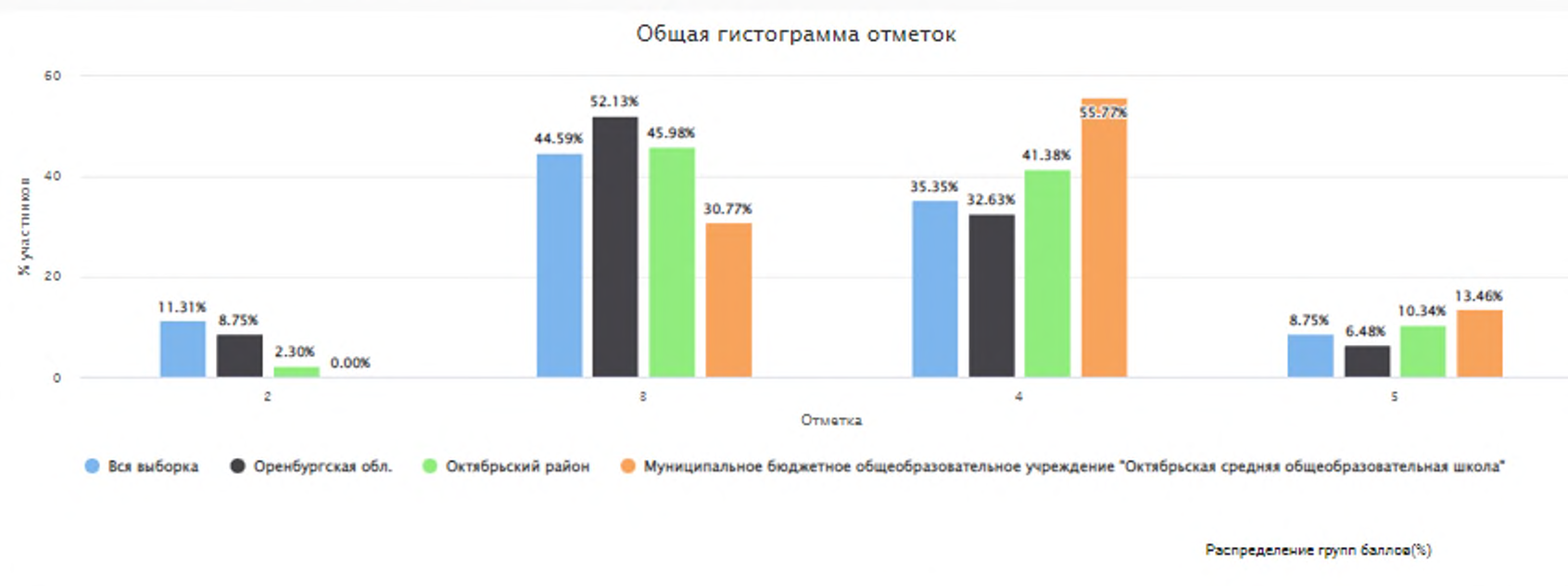


Распределение групп баллов(%)

Группы участников	Кол-во ОО	Кол-во участников	2	3	4	5
Математика 2022 6 класс						
Вся выборка	34999	1332870	13.35	49.73	31.25	5.66
Оренбургская обл.	775	20147	12.48	55.69	27.59	4.25
Октябрьский район	13	198	8.59	63.13	26.26	2.02
Муниципальное бюджетное общеобразовательное учреждение "Октябрьская средняя общеобразовательная школа"		102	11.76	65.69	21.57	0.98

Столбец «Распределение групп баллов(%)»

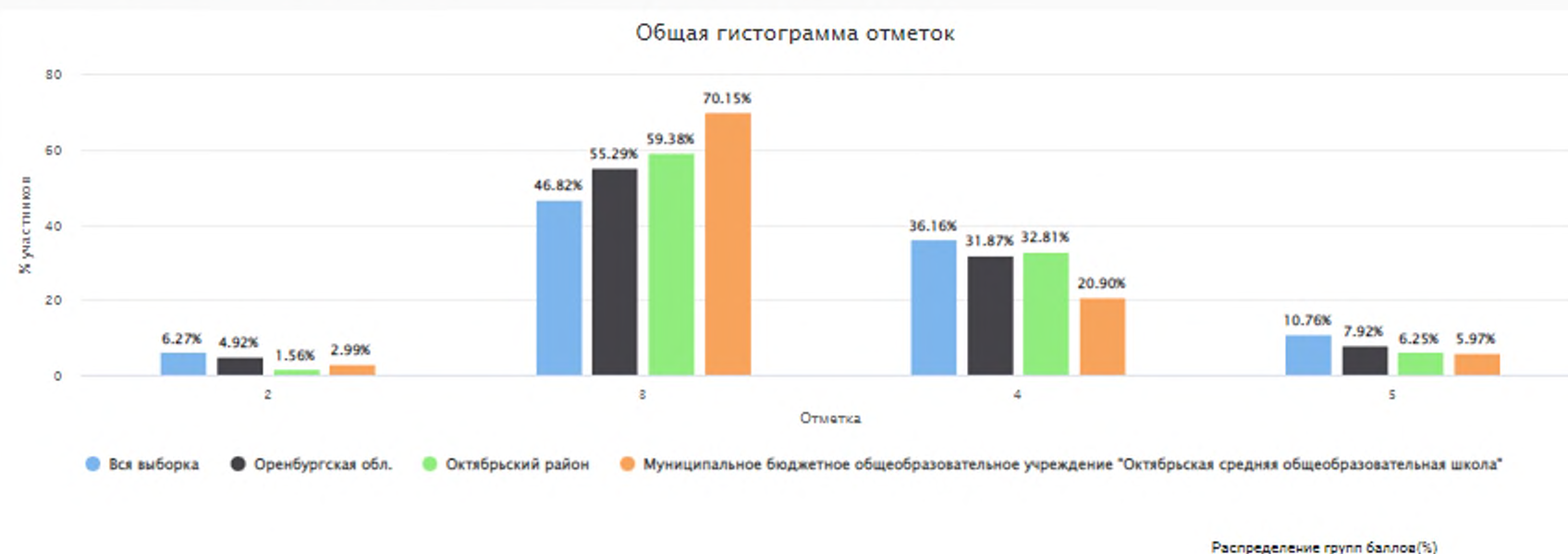
Если группа баллов «2» более 50%(успеваемость менее 50%), соответствующая ячейка графы «2» маркируется серым цветом; Если кол-во учеников в группах баллов «5» и «4» в сумме более 50%(кач-во знаний более 50%), соответствующие ячейки столбцов «4» и «5» маркируются жирным шрифтом



Группы участников	Кол-во 00	Кол-во участников	2	3	4	5
ВПР Биология 2022 6 класс						
Вся выборка	13919	340237	11.31	44.59	35.35	8.75
Оренбургская обл.	300	5702	8.75	52.13	32.63	6.48
Октябрьский район	6	87	2.30	45.98	41.38	10.34
Муниципальное бюджетное общеобразовательное учреждение "Октябрьская средняя общеобразовательная школа"		52	0.00	30.77	55.77	13.46

Столбец «Распределение групп баллов(%)»

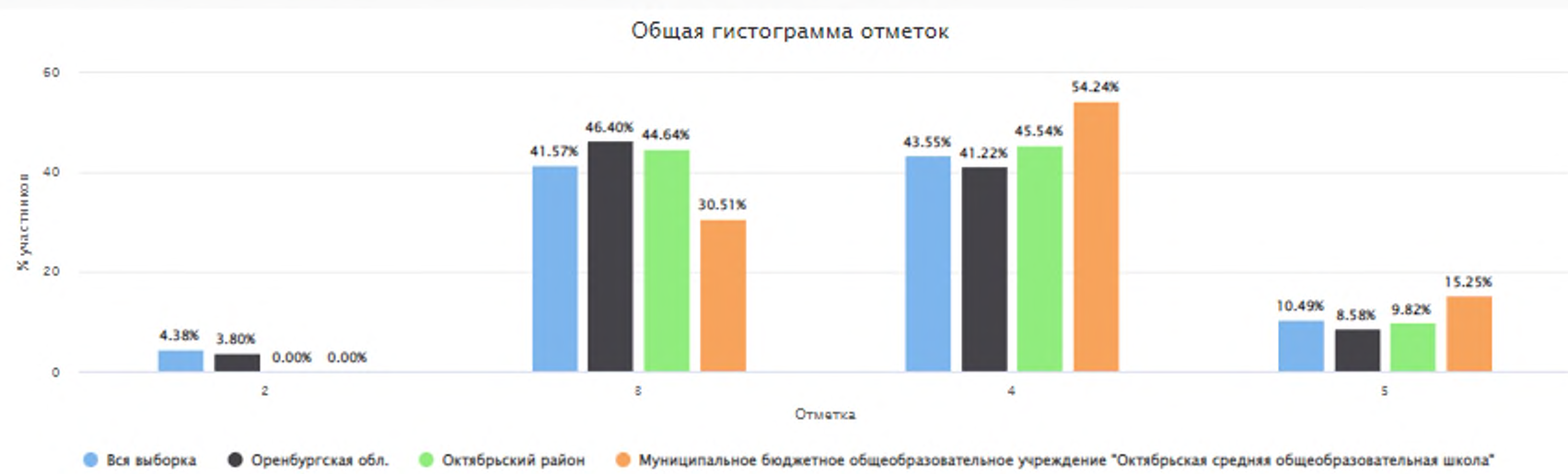
Если группа баллов «2» более 50%(успеваемость менее 50%), соответствующая ячейка графы «2» маркируется серым цветом; Если кол-во учеников в группах баллов «5» и «4» в сумме более 50%(кач-во знаний более 50%), соответствующие ячейки столбцов «4» и «5» маркируются жирным шрифтом



Группы участников	Кол-во ОО	Кол-во участников	2	3	4	5
ВПР История 2022 6 класс						
Вся выборка	25874	667693	6.27	46.82	36.16	10.76
Оренбургская обл.	516	10228	4.92	55.29	31.87	7.92
Октябрьский район	8	128	1.56	59.38	32.81	6.25
Муниципальное бюджетное общеобразовательное учреждение "Октябрьская средняя общеобразовательная школа"		67	2.99	70.15	20.90	5.97

Столбец «Распределение групп баллов(%)»

Если группа баллов «2» более 50%(успеваемость менее 50%), соответствующая ячейка графы «2» маркируется серым цветом; Если кол-во учеников в группах баллов «5» и «4» в сумме более 50%(кач-во знаний более 50%), соответствующие ячейки столбцов «4» и «5» маркируются жирным шрифтом



Распределение групп баллов(%)

Группы участников	Кол-во ОО	Кол-во участников	2	3	4	5
ВПР География 2022 6 класс						
Вся выборка	25798	670451	4.38	41.57	43.55	10.49
Оренбургская обл.	534	10644	3.80	46.40	41.22	8.58
Октябрьский район	7	112	0.00	44.64	45.54	9.82
Муниципальное бюджетное общеобразовательное учреждение "Октябрьская средняя общеобразовательная школа"		59	0.00	30.51	54.24	15.25

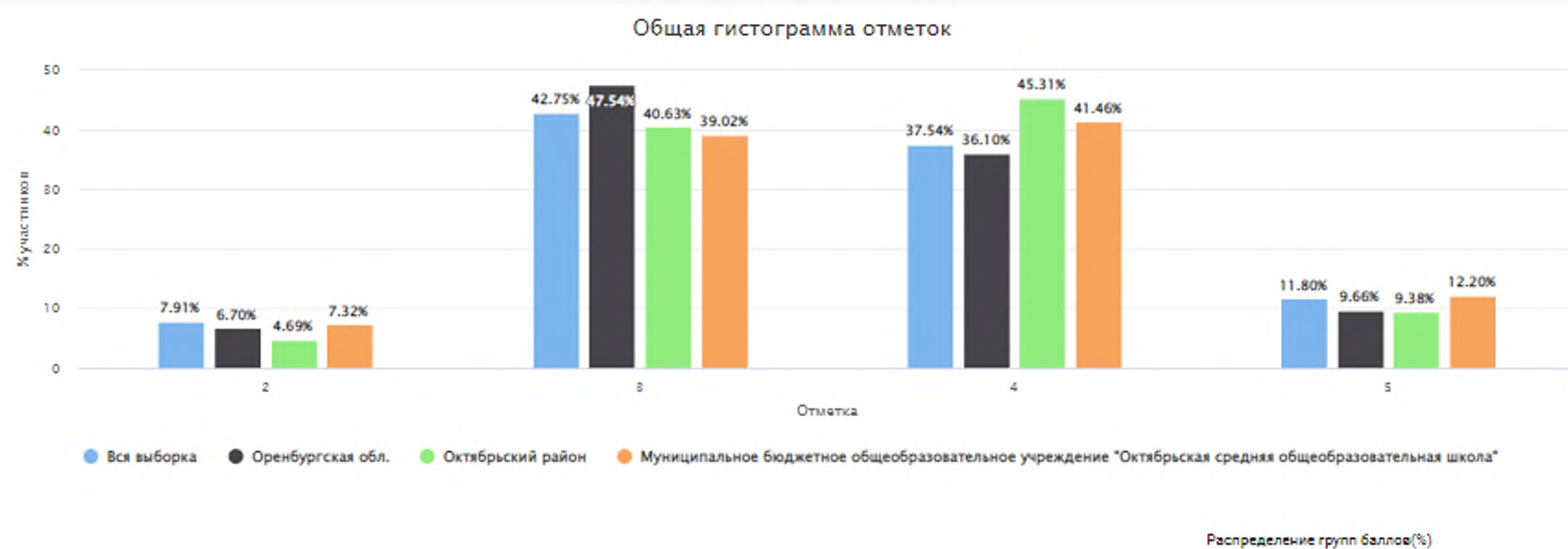
Столбец «Распределение групп баллов(%)»

Если группа баллов «2» более 50%(успеваемость менее 50%), соответствующая ячейка графы «2» маркируется серым цветом; Если кол-во учеников в группах баллов «5» и «4» в сумме более 50%(кач-во знаний более 50%), соответствующие ячейки столбцов «4» и «5» маркируются жирным шрифтом

Дата: 19.09.2022

Предмет: Обществознание

Максимальный первичный балл: 21



Группы участников	Кол-во ОО	Кол-во участников	2	3	4	5
ВПР Обществознание 2022 6 класс						
Вся выборка	25802	666457	7.91	42.75	37.54	11.80
Оренбургская обл.	523	10280	6.70	47.54	36.10	9.66
Октябрьский район	6	77	4.69	40.63	45.31	9.38
Муниципальное бюджетное общеобразовательное учреждение "Октябрьская средняя общеобразовательная школа"		41	7.32	39.02	41.46	12.20

Столбец «Распределение групп баллов(%)»

Если группа баллов «2» более 50%(успеваемость менее 50%), соответствующая ячейка графы «2» маркируется серым цветом; Если кол-во учеников в группах баллов «5» и «4» в сумме более 50%(кач-во знаний более 50%), соответствующие ячейки столбцов «4» и «5» маркируются жирным шрифтом