

Распределение групп баллов(%)

Группы участников	Кол-во ОО	Кол-во участников	2	3	4	5
ВПР Русский язык 2022 8 класс						
Вся выборка	35044	1194296	18.40	37.64	36.69	7.28
Оренбургская обл.	776	18077	16.16	42.95	34.19	6.70
Октябрьский район	14	190	11.58	47.89	32.63	7.89
Муниципальное бюджетное общеобразовательное учреждение "Октябрьская средняя общеобразовательная школа"		81	13.58	45.68	30.86	9.88

Столбец «Распределение групп баллов(%)»

Если группа баллов «2» более 50%(успеваемость менее 50%), соответствующая ячейка графы «2» маркируется серым цветом; Если кол-во учеников в группах баллов «5» и «4» в сумме более 50%(кач-во знаний более 50%), соответствующие ячейки столбцов «4» и «5» маркируются жирным шрифтом



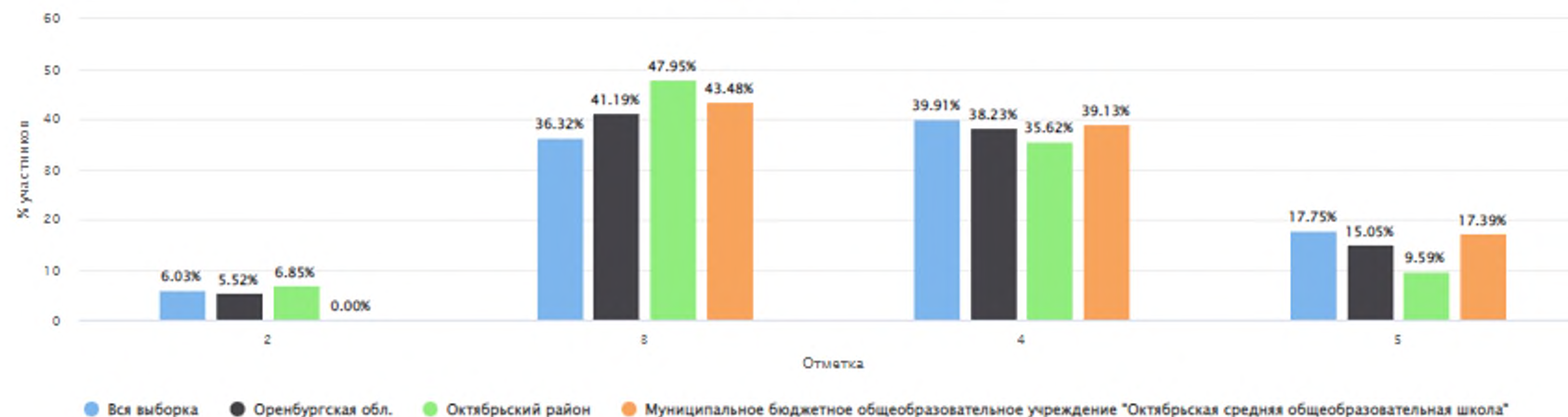
Группы участников	Кол-во ОО	Кол-во участников	2	3	4	5
Физика 2022 8 класс						
Вся выборка	20305	400608	10.87	46.99	32.75	9.38
Оренбургская обл.	403	6186	8.59	54.56	30.17	6.67
Октябрьский район	6	71	9.86	47.89	32.39	9.86
Муниципальное бюджетное общеобразовательное учреждение "Октябрьская средняя общеобразовательная школа"		41	14.63	43.90	26.83	14.63

Столбец «Распределение групп баллов(%)»

Если группа баллов «2» более 50%(успеваемость менее 50%), соответствующая ячейка графы «2» маркируется серым цветом; Если кол-во учеников в группах баллов «5» и «4» в сумме более 50%(кач-во знаний более 50%), соответствующие ячейки столбцов «4» и «5» маркируются жирным шрифтом



Общая гистограмма оценок

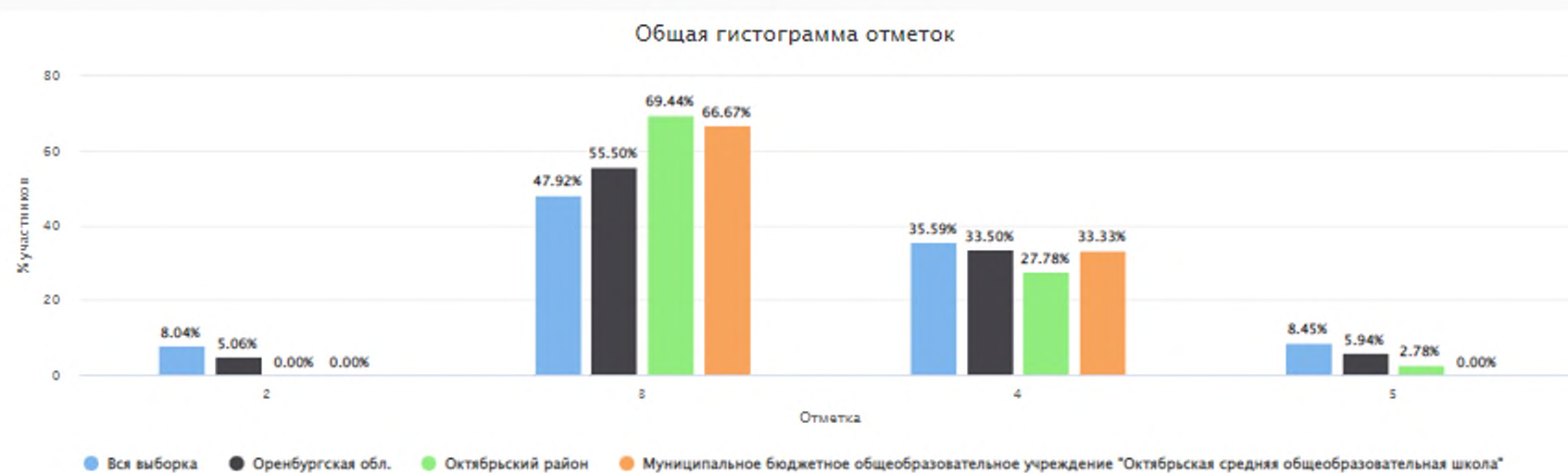


Распределение групп баллов(%)

Группы участников	Кол-во ОО	Кол-во участников	2	3	4	5
Химия 2022 8 класс						
Вся выборка	20254	402035	6.03	36.32	39.91	17.75
Оренбургская обл.	386	6376	5.52	41.19	38.23	15.05
Октябрьский район	5	73	6.85	47.95	35.62	9.59
Муниципальное бюджетное общеобразовательное учреждение "Октябрьская средняя общеобразовательная школа"		23	0.00	43.48	39.13	17.39

Столбец «Распределение групп баллов(%)»

Если группа баллов «2» более 50%(успеваемость менее 50%), соответствующая ячейка графы «2» маркируется серым цветом; Если кол-во учеников в группах баллов «5» и «4» в сумме более 50%(кач-во знаний более 50%), соответствующие ячейки столбцов «4» и «5» маркируются жирным шрифтом



Распределение групп баллов(%)

Группы участников	Кол-во ОО	Кол-во участников	2	3	4	5
ВПР Биология 2022 8 класс						
Вся выборка	7936	144920	8.04	47.92	35.59	8.45
Оренбургская обл.	153	2155	5.06	55.50	33.50	5.94
Октябрьский район	4	36	0.00	69.44	27.78	2.78
Муниципальное бюджетное общеобразовательное учреждение "Октябрьская средняя общеобразовательная школа"		21	0.00	66.67	33.33	0.00

Столбец «Распределение групп баллов(%)»

Если группа баллов «2» более 50%(успеваемость менее 50%), соответствующая ячейка графы «2» маркируется серым цветом; Если кол-во учеников в группах баллов «5» и «4» в сумме более 50%(кач-во знаний более 50%), соответствующие ячейки столбцов «4» и «5» маркируются жирным шрифтом

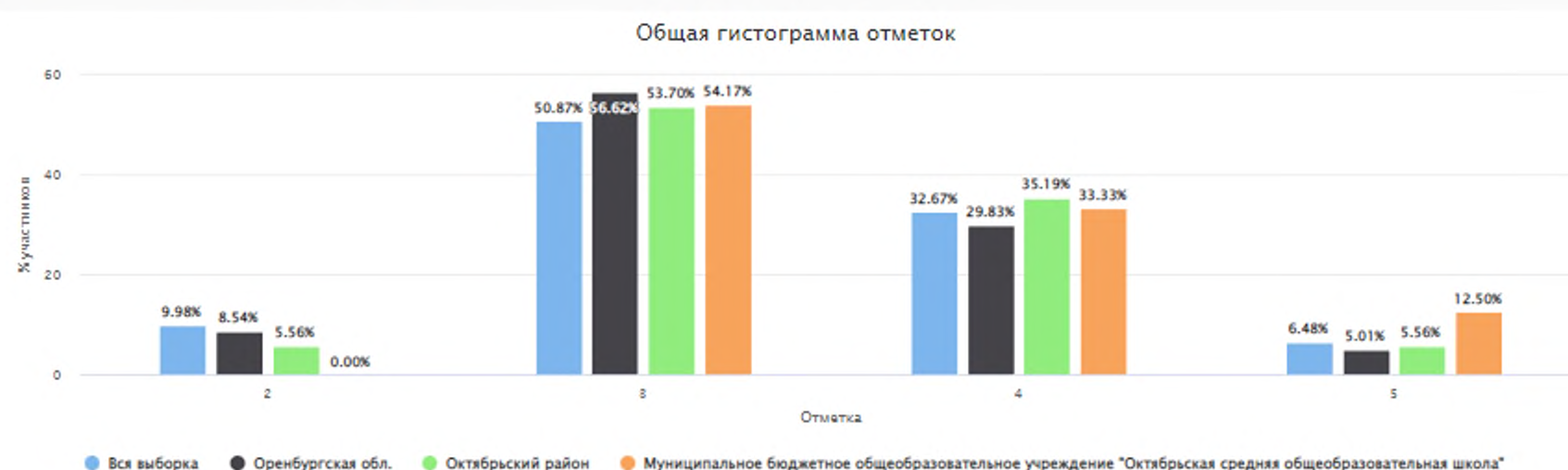


Распределение групп баллов(%)

Группы участников	Кол-во ОО	Кол-во участников	2	3	4	5
ВПР История 2022 8 класс						
Вся выборка	20149	401029	7.00	44.53	37.34	11.13
Оренбургская обл.	392	6017	5.85	52.10	33.75	8.29
Октябрьский район	8	87	3.45	60.92	34.48	1.15
Муниципальное бюджетное общеобразовательное учреждение "Октябрьская средняя общеобразовательная школа"		22	0.00	81.82	18.18	0.00

Столбец «Распределение групп баллов(%)»

Если группа баллов «2» более 50%(успеваемость менее 50%), соответствующая ячейка графы «2» маркируется серым цветом; Если кол-во учеников в группах баллов «5» и «4» в сумме более 50%(кач-во знаний более 50%), соответствующие ячейки столбцов «4» и «5» маркируются жирным шрифтом



Распределение групп баллов(%)

Группы участников	Кол-во ОО	Кол-во участников	2	3	4	5
ВПр География 2022 8 класс						
Вся выборка	20265	400110	9.98	50.87	32.67	6.48
Оренбургская обл.	380	6164	8.54	56.62	29.83	5.01
Октябрьский район	5	54	5.56	53.70	35.19	5.56
Муниципальное бюджетное общеобразовательное учреждение "Октябрьская средняя общеобразовательная школа"		24	0.00	54.17	33.33	12.50

Столбец «Распределение групп баллов(%)»

Если группа баллов «2» более 50%(успеваемость менее 50%), соответствующая ячейка графы «2» маркируется серым цветом; Если кол-во учеников в группах баллов «5» и «4» в сумме более 50%(кач-во знаний более 50%), соответствующие ячейки столбцов «4» и «5» маркируются жирным шрифтом

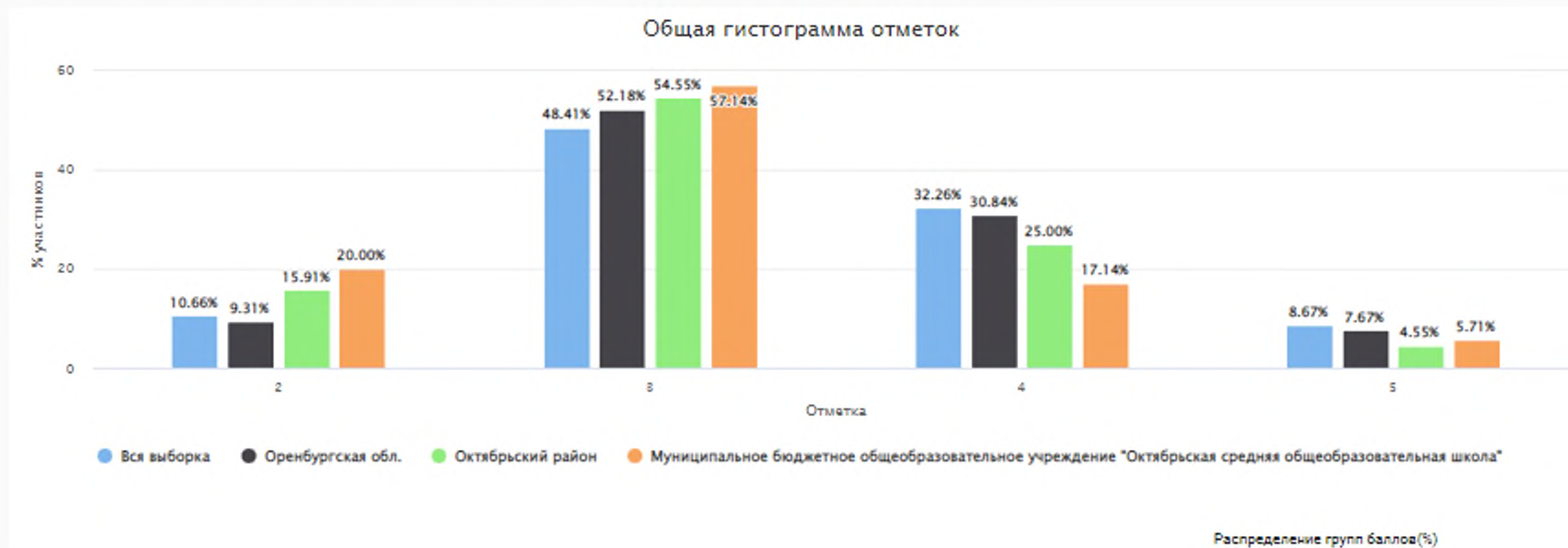
ВПР Обществознание 2022 8 класс



Дата: 19.09.2022

Предмет: Обществознание

Максимальный первичный балл: 21



Группы участников	Кол-во ОО	Кол-во участников	2	3	4	5
ВПР Обществознание 2022 8 класс						
Вся выборка	20493	405972	10.66	48.41	32.26	8.67
Оренбургская обл.	392	5945	9.31	52.18	30.84	7.67
Октябрьский район	3	44	15.91	54.55	25.00	4.55
Муниципальное бюджетное общеобразовательное учреждение "Октябрьская средняя общеобразовательная школа"		35	20.00	57.14	17.14	5.71

Столбец «Распределение групп баллов(%)»

Если группа баллов «2» более 50%(успеваемость менее 50%), соответствующая ячейка графы «2» маркируется серым цветом; Если кол-во учеников в группах баллов «5» и «4» в сумме более 50%(кач-во знаний более 50%), соответствующие ячейки столбцов «4» и «5» маркируются жирным шрифтом