

ВПР 2024 Русский язык 8 класс

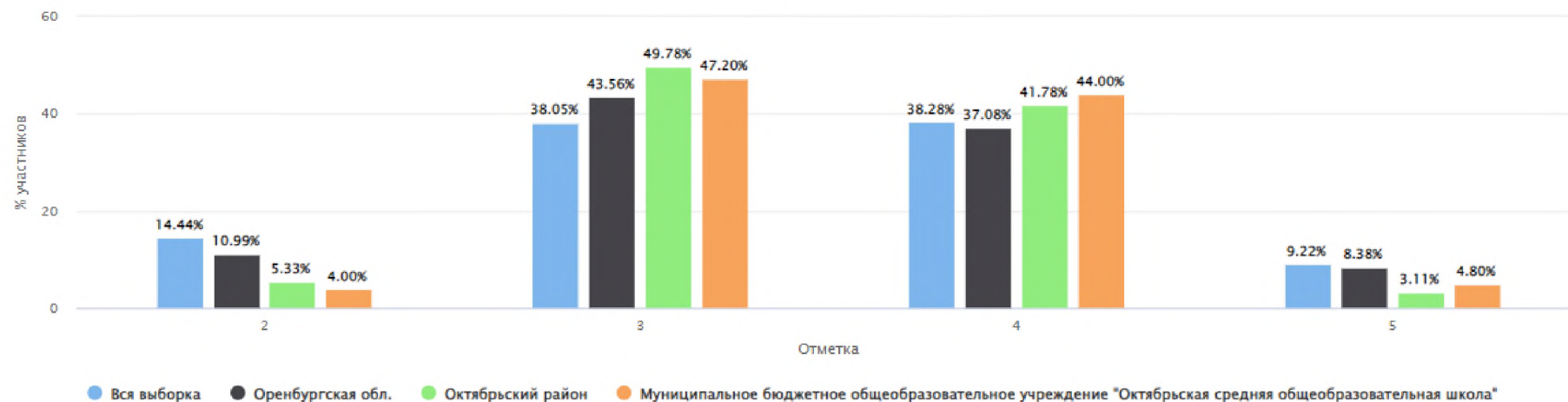
Дата: 19.03.2024

Предмет: Русский язык

Максимальный первичный балл: 51



Общая гистограмма оценок



Распределение групп баллов(%)

Группы участников	Кол-во ОО	Кол-во участников	2	3	4	5
<b>ВПР 2024 Русский язык 8 класс</b>						
Вся выборка	35482	1383643	14.44	38.05	38.28	9.22
Оренбургская обл.	722	18775	10.99	43.56	37.08	8.38
Октябрьский район	13	225	5.33	49.78	41.78	3.11
Муниципальное бюджетное общеобразовательное учреждение "Октябрьская средняя общеобразовательная школа"		125	4.00	47.20	44.00	4.80

Столбец «Распределение групп баллов(%)»

Если группа баллов «2» более 50%(успеваемость менее 50%), соответствующая ячейка графы «2» маркируется серым цветом; Если кол-во учеников в группах баллов «5» и «4» в сумме более 50%(кач-во знаний более 50%), соответствующие ячейки столбцов «4» и «5» маркируются жирным шрифтом

ВПР 2024 Математика 8 класс

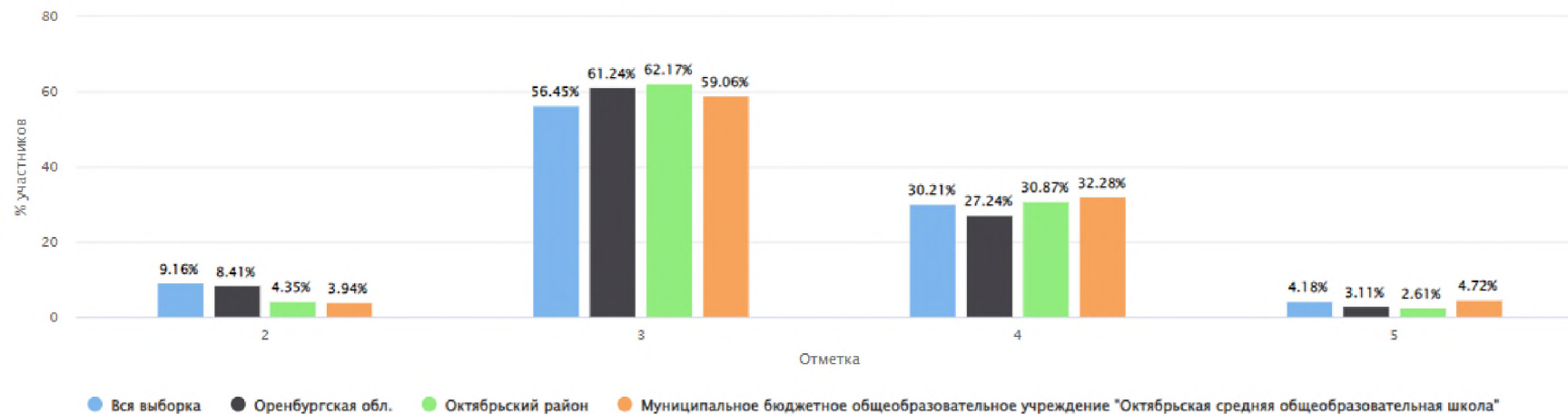
Дата: 19.03.2024

Предмет: Математика

Максимальный первичный балл: 25



Общая гистограмма отметок



Распределение групп баллов(%)

Группы участников	Кол-во ОО	Кол-во участников	2	3	4	5
<b>ВПР 2024 Математика 8 класс</b>						
Вся выборка	35322	1351776	9.16	56.45	30.21	4.18
Оренбургская обл.	718	18471	8.41	61.24	27.24	3.11
Октябрьский район	13	230	4.35	62.17	30.87	2.61
Муниципальное бюджетное общеобразовательное учреждение "Октябрьская средняя общеобразовательная школа"		127	3.94	59.06	32.28	4.72

Столбец «Распределение групп баллов(%)»

Если группа баллов «2» более 50%(успеваемость менее 50%), соответствующая ячейка графы «2» маркируется серым цветом; Если кол-во учеников в группах баллов «5» и «4» в сумме более 50%(кач-во знаний более 50%), соответствующие ячейки столбцов «4» и «5» маркируются жирным шрифтом

ВПР 2024 Физика 8 класс

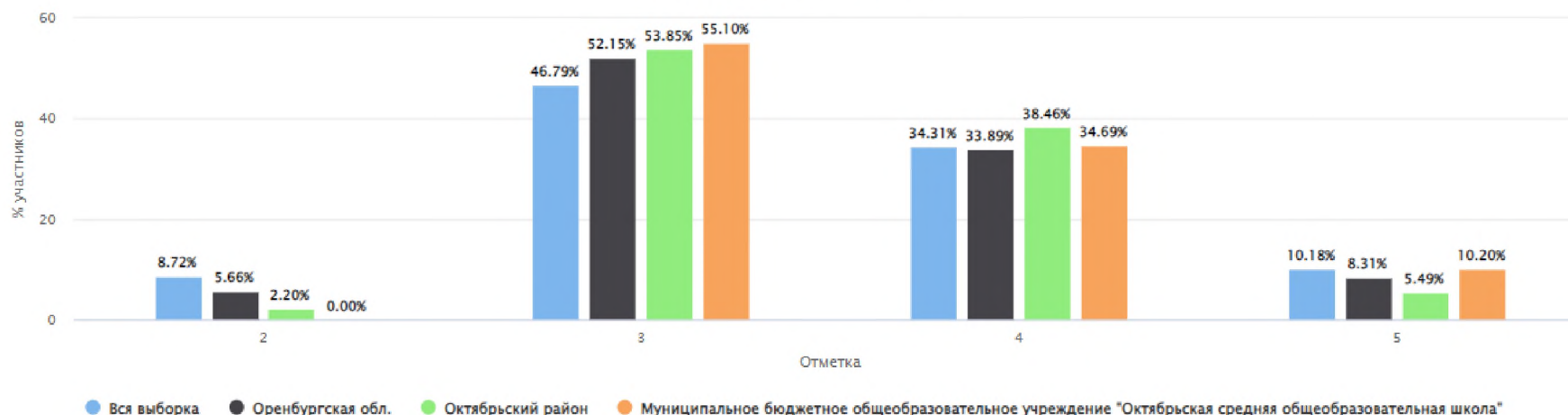
Дата: 19.03.2024

Предмет: Физика

Максимальный первичный балл: 18



Общая гистограмма оценок



Распределение групп баллов(%)

Группы участников	Кол-во ОО	Кол-во участников	2	3	4	5
<b>ВПР 2024 Физика 8 класс</b>						
Вся выборка	21373	452346	8.72	46.79	34.31	10.18
Оренбургская обл.	378	6271	5.66	52.15	33.89	8.31
Октябрьский район	5	91	2.20	53.85	38.46	5.49
Муниципальное бюджетное общеобразовательное учреждение "Октябрьская средняя общеобразовательная школа"		49	0.00	55.10	34.69	10.20

Столбец «Распределение групп баллов(%)»

Если группа баллов «2» более 50%(успеваемость менее 50%), соответствующая ячейка графы «2» маркируется серым цветом; Если кол-во учеников в группах баллов «5» и «4» в сумме более 50%(кач-во знаний более 50%), соответствующие ячейки столбцов «4» и «5» маркируются жирным шрифтом

ВПР 2024 Химия 8 класс

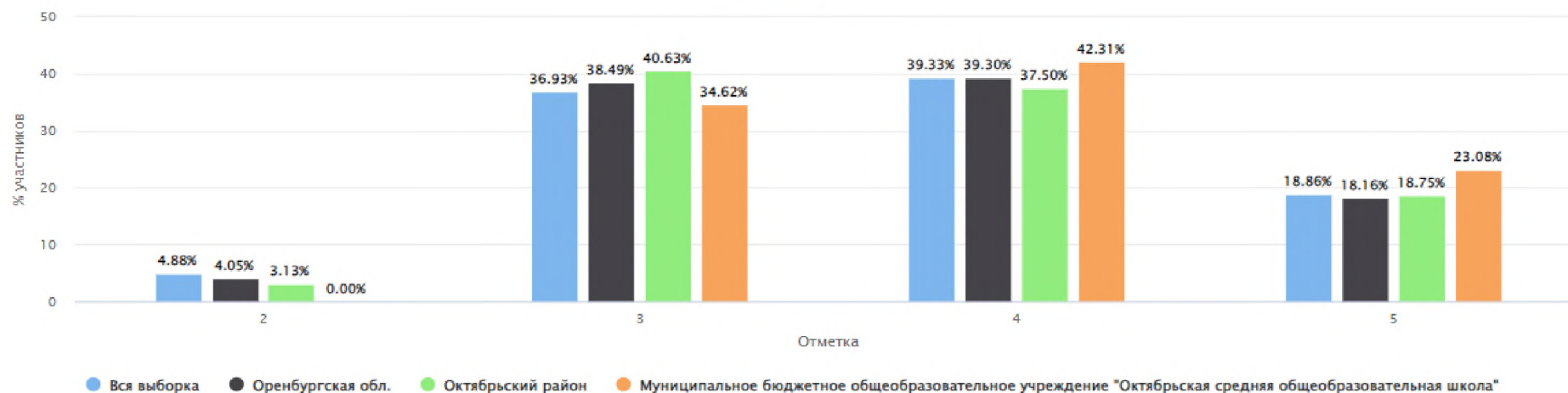
Дата: 19.03.2024

Предмет: Химия

Максимальный первичный балл: 36



Общая гистограмма отметок



Распределение групп баллов(%)

Группы участников	Кол-во ОО	Кол-во участников	2	3	4	5
ВПР 2024 Химия 8 класс						
Вся выборка	21358	457471	4.88	36.93	<b>39.33</b>	<b>18.86</b>
Оренбургская обл.	354	5976	4.05	38.49	<b>39.30</b>	<b>18.16</b>
Октябрьский район	4	64	3.13	40.63	<b>37.50</b>	<b>18.75</b>
Муниципальное бюджетное общеобразовательное учреждение "Октябрьская средняя общеобразовательная школа"		26	0.00	34.62	<b>42.31</b>	<b>23.08</b>

Столбец «Распределение групп баллов(%)»

Если группа баллов «2» более 50%(успеваемость менее 50%), соответствующая ячейка графы «2» маркируется серым цветом; Если кол-во учеников в группах баллов «5» и «4» в сумме более 50%(кач-во знаний более 50%), соответствующие ячейки столбцов «4» и «5» маркируются жирным шрифтом

ВПР 2024 Биология линейная 8 класс

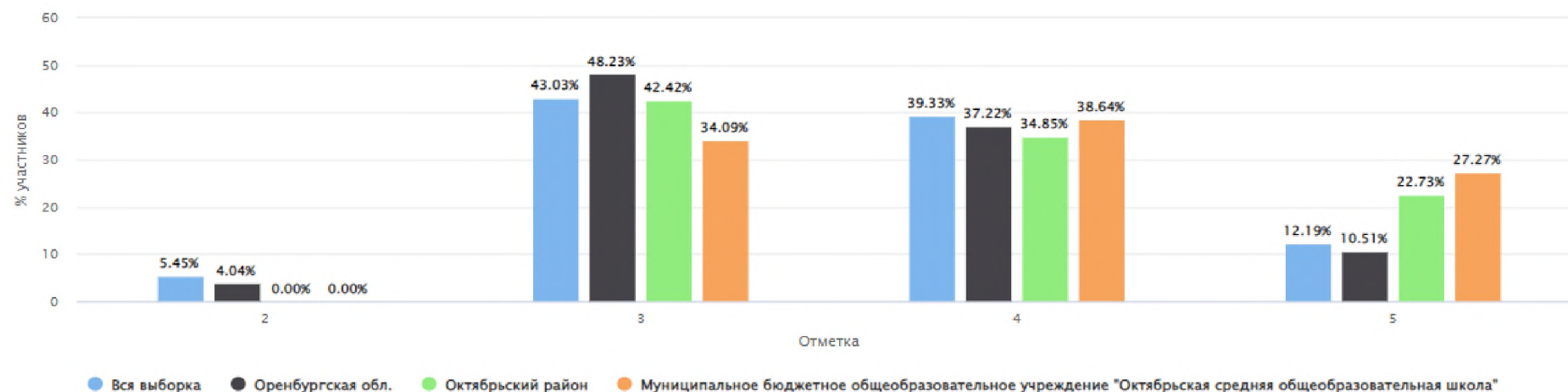
Дата: 19.03.2024

Предмет: Биология

Максимальный первичный балл: 29



Общая гистограмма отметок



Распределение групп баллов(%)

Группы участников	Кол-во ОО	Кол-во участников	2	3	4	5
ВПР 2024 Биология линейная 8 класс						
Вся выборка	11964	247687	5.45	43.03	<b>39.33</b>	<b>12.19</b>
Оренбургская обл.	367	6206	4.04	48.23	37.22	10.51
Октябрьский район	6	66	0.00	42.42	<b>34.85</b>	<b>22.73</b>
Муниципальное бюджетное общеобразовательное учреждение "Октябрьская средняя общеобразовательная школа"		44	0.00	34.09	<b>38.64</b>	<b>27.27</b>

Столбец «Распределение групп баллов(%)»

Если группа баллов «2» более 50%(успеваемость менее 50%), соответствующая ячейка графы «2» маркируется серым цветом; Если кол-во учеников в группах баллов «5» и «4» в сумме более 50%(кач-во знаний более 50%), соответствующие ячейки столбцов «4» и «5» маркируются жирным шрифтом

ВПР 2024 История 8 класс

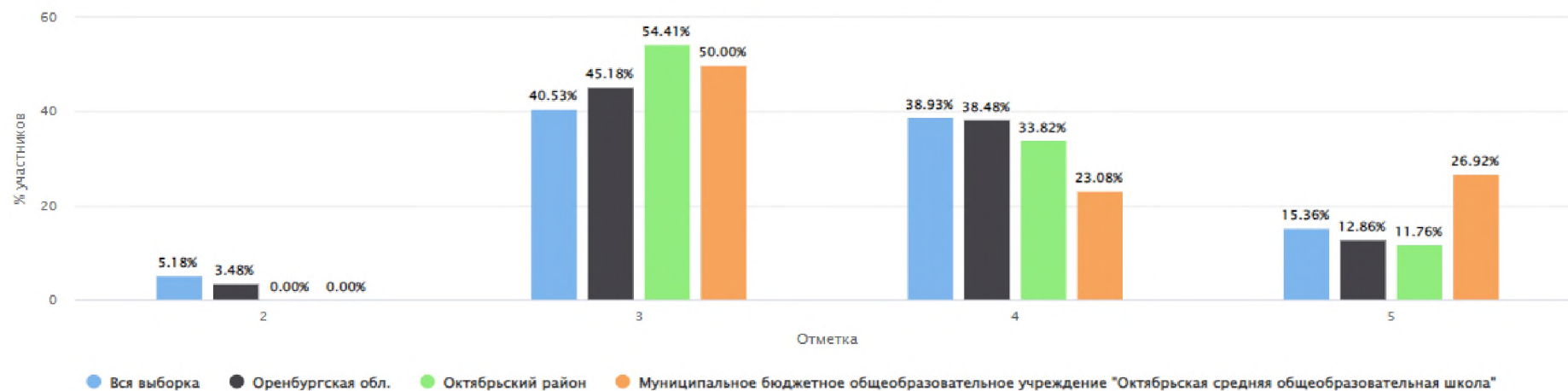
Дата: 19.03.2024

Предмет: История

Максимальный первичный балл: 17



Общая гистограмма отметок



Распределение групп баллов(%)

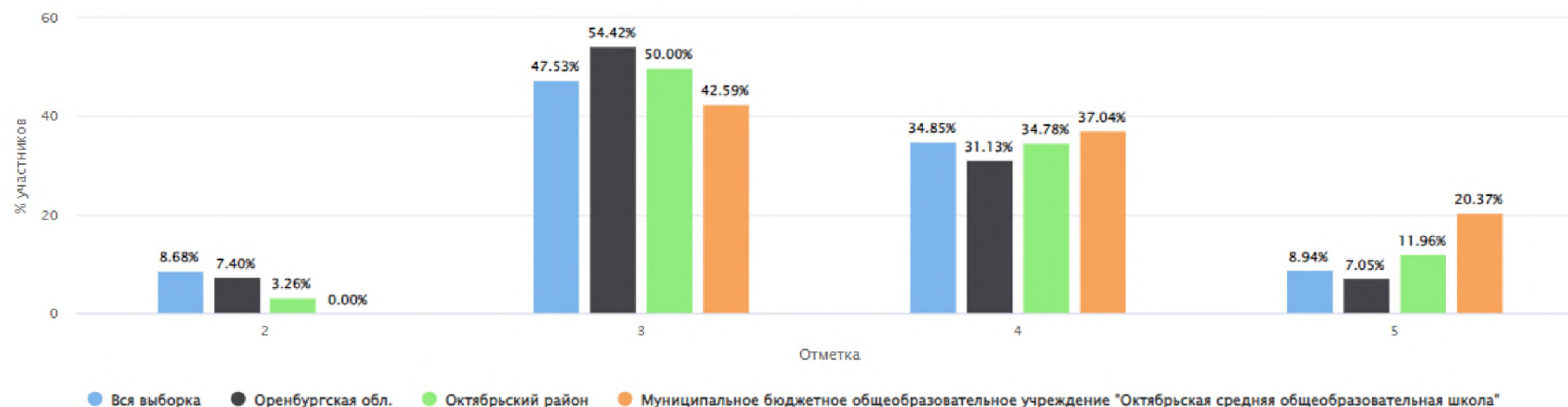
Группы участников	Кол-во ОО	Кол-во участников	2	3	4	5
ВПР 2024 История 8 класс						
Вся выборка	21572	462535	5.18	40.53	<b>38.93</b>	<b>15.36</b>
Оренбургская обл.	371	6204	3.48	45.18	<b>38.48</b>	<b>12.86</b>
Октябрьский район	7	68	0.00	54.41	33.82	11.76
Муниципальное бюджетное общеобразовательное учреждение "Октябрьская средняя общеобразовательная школа"		26	0.00	50.00	23.08	26.92

Столбец «Распределение групп баллов(%)»

Если группа баллов «2» более 50%(успеваемость менее 50%), соответствующая ячейка графы «2» маркируется серым цветом; Если кол-во учеников в группах баллов «5» и «4» в сумме более 50%(кач-во знаний более 50%), соответствующие ячейки столбцов «4» и «5» маркируются жирным шрифтом



Общая гистограмма отметок



Распределение групп баллов(%)

Группы участников	Кол-во ОО	Кол-во участников	2	3	4	5
ВПР 2024 География 8 класс						
Вся выборка	20990	451530	8.68	47.53	34.85	8.94
Оренбургская обл.	377	6525	7.40	54.42	31.13	7.05
Октябрьский район	5	92	3.26	50.00	34.78	11.96
Муниципальное бюджетное общеобразовательное учреждение "Октябрьская средняя общеобразовательная школа"		54	0.00	42.59	<b>37.04</b>	<b>20.37</b>

Столбец «Распределение групп баллов(%)»

Если группа баллов «2» более 50%(успеваемость менее 50%), соответствующая ячейка графы «2» маркируется серым цветом; Если кол-во учеников в группах баллов «5» и «4» в сумме более 50%(кач-во знаний более 50%), соответствующие ячейки столбцов «4» и «5» маркируются жирным шрифтом

ВПР 2024 Обществознание 8 класс

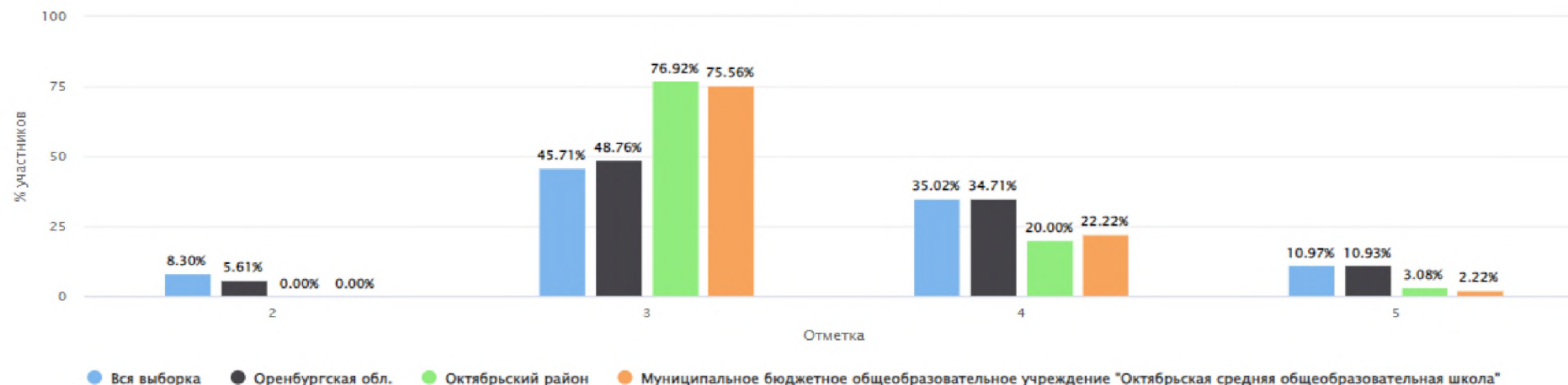
Дата: 19.03.2024

Предмет: Обществознание

Максимальный первичный балл: 22



Общая гистограмма отметок



Распределение групп баллов(%)

Группы участников	Кол-во ОО	Кол-во участников	2	3	4	5
<b>ВПР 2024 Обществознание 8 класс</b>						
Вся выборка	21720	464500	8.30	45.71	35.02	10.97
Оренбургская обл.	365	6151	5.61	48.76	34.71	10.93
Октябрьский район	3	65	0.00	76.92	20.00	3.08
Муниципальное бюджетное общеобразовательное учреждение "Октябрьская средняя общеобразовательная школа"		45	0.00	75.56	22.22	2.22

Столбец «Распределение групп баллов(%)»

Если группа баллов «2» более 50%(успеваемость менее 50%), соответствующая ячейка графы «2» маркируется серым цветом; Если кол-во учеников в группах баллов «5» и «4» в сумме более 50%(кач-во знаний более 50%), соответствующие ячейки столбцов «4» и «5» маркируются жирным шрифтом



ВПР 2024 Математика (углубленная) 8 класс

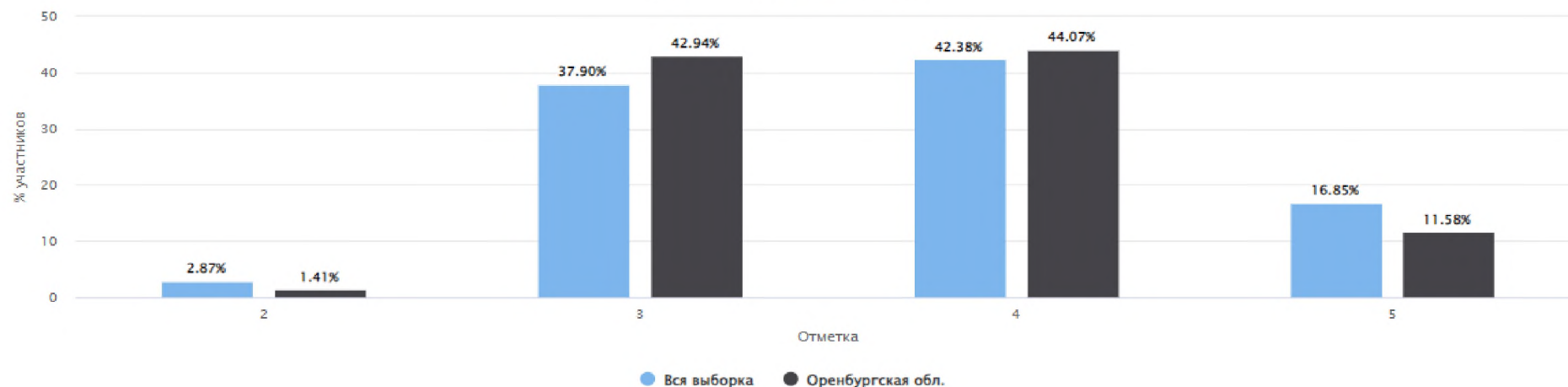
Дата: 19.03.2024

Предмет: Математика (углубленная)

Максимальный первичный балл: 22



Общая гистограмма оценок



Распределение групп баллов(%)

Группы участников	Кол-во ОО	Кол-во участников	2	3	4	5
ВПР 2024 Математика (углубленная) 8 класс						
Вся выборка	781	30905	2.87	37.90	<b>42.38</b>	<b>16.85</b>
Оренбургская обл.	10	354	1.41	42.94	<b>44.07</b>	<b>11.58</b>
Октябрьский район	-	-	-	-	-	-
Муниципальное бюджетное общеобразовательное учреждение "Октябрьская средняя общеобразовательная школа"	-	-	-	-	-	-
Столбец «Распределение групп баллов(%)»						

Если группа баллов «2» более 50%(успеваемость менее 50%), соответствующая ячейка графы «2» маркируется серым цветом; Если кол-во учеников в группах баллов «5» и «4» в сумме более 50%(кач-во знаний более 50%), соответствующие ячейки столбцов «4» и «5» маркируются жирным шрифтом

ВПР 2024 Биология концентрическая 8 класс

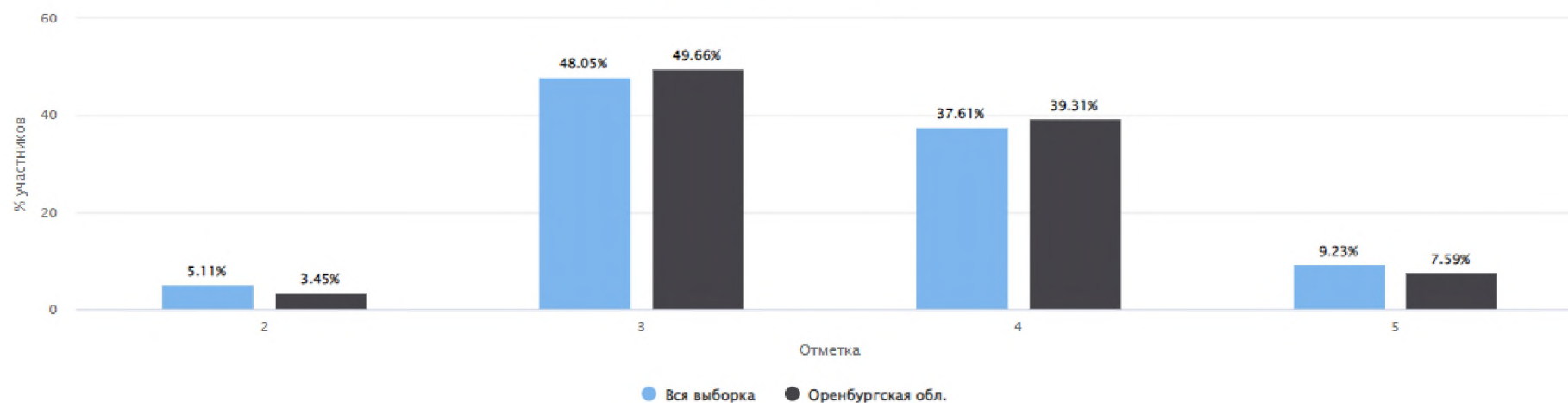
Дата: 19.03.2024

Предмет: Биология концентрическая

Максимальный первичный балл: 29



Общая гистограмма отметок



Распределение групп баллов(%)

Группы участников	Кол-во ОО	Кол-во участников	2	3	4	5
ВПР 2024 Биология концентрическая 8 класс						
Вся выборка	9635	214706	5.11	48.05	37.61	9.23
Оренбургская обл.	10	145	3.45	49.66	39.31	7.59
Октябрьский район	-	-	-	-	-	-
Муниципальное бюджетное общеобразовательное учреждение "Октябрьская средняя общеобразовательная школа"	-	-	-	-	-	-

Столбец «Распределение групп баллов(%)»

Если группа баллов «2» более 50%(успеваемость менее 50%), соответствующая ячейка графы «2» маркируется серым цветом; Если кол-во учеников в группах баллов «5» и «4» в сумме более 50%(кач-во знаний более 50%), соответствующие ячейки столбцов «4» и «5» маркируются жирным шрифтом

ВПР 2024 Физика (углубленная) 8 класс

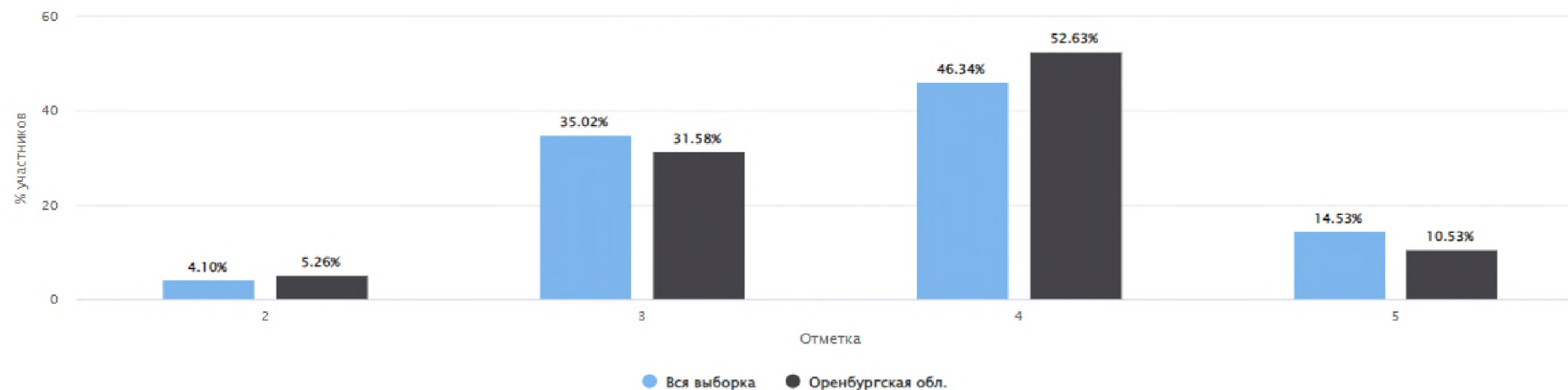
Дата: 19.03.2024

Предмет: Физика (углубленная)

Максимальный первичный балл: 25



Общая гистограмма отметок



Распределение групп баллов(%)

Группы участников	Кол-во ОО	Кол-во участников	2	3	4	5
ВПР 2024 Физика (углубленная) 8 класс						
Вся выборка	142	3392	4.10	35.02	<b>46.34</b>	<b>14.53</b>
Оренбургская обл.	1	19	5.26	31.58	<b>52.63</b>	<b>10.53</b>
Октябрьский район	-	-	-	-	-	-
Муниципальное бюджетное общеобразовательное учреждение "Октябрьская средняя общеобразовательная школа"	-	-	-	-	-	-

Столбец «Распределение групп баллов(%)»

Если группа баллов «2» более 50%(успеваемость менее 50%), соответствующая ячейка графы «2» маркируется серым цветом; Если кол-во учеников в группах баллов «5» и «4» в сумме более 50%(кач-во знаний более 50%), соответствующие ячейки столбцов «4» и «5» маркируются жирным шрифтом