

ВПР 2024 Русский язык 6 класс

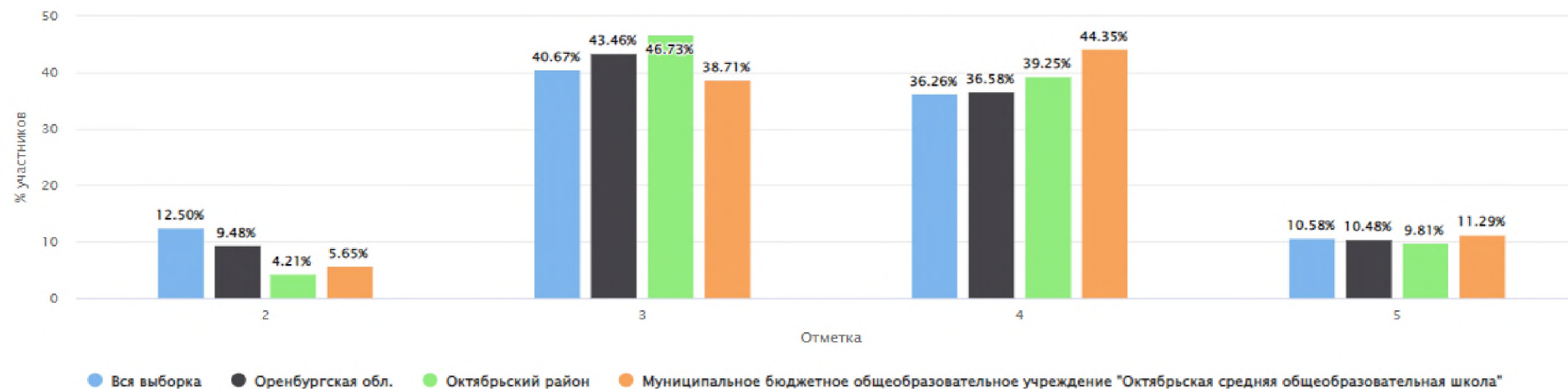
Дата: 19.03.2024

Предмет: Русский язык

Максимальный первичный балл: 51



Общая гистограмма отметок



Распределение групп баллов(%)

Группы участников	Кол-во ОО	Кол-во участников	2	3	4	5
ВПР 2024 Русский язык 6 класс						
Вся выборка	35283	1470159	12.50	40.67	36.26	10.58
Оренбургская обл.	720	19461	9.48	43.46	36.58	10.48
Октябрьский район	14	214	4.21	46.73	39.25	9.81
Муниципальное бюджетное общеобразовательное учреждение "Октябрьская средняя общеобразовательная школа"		124	5.65	38.71	44.35	11.29

Столбец «Распределение групп баллов(%)»

Если группа баллов «2» более 50%(успеваемость менее 50%), соответствующая ячейка графы «2» маркируется серым цветом; Если кол-во учеников в группах баллов «5» и «4» в сумме более 50%(кач-во знаний более 50%), соответствующие ячейки столбцов «4» и «5» маркируются жирным шрифтом

ВПР 2024 Математика 6 класс

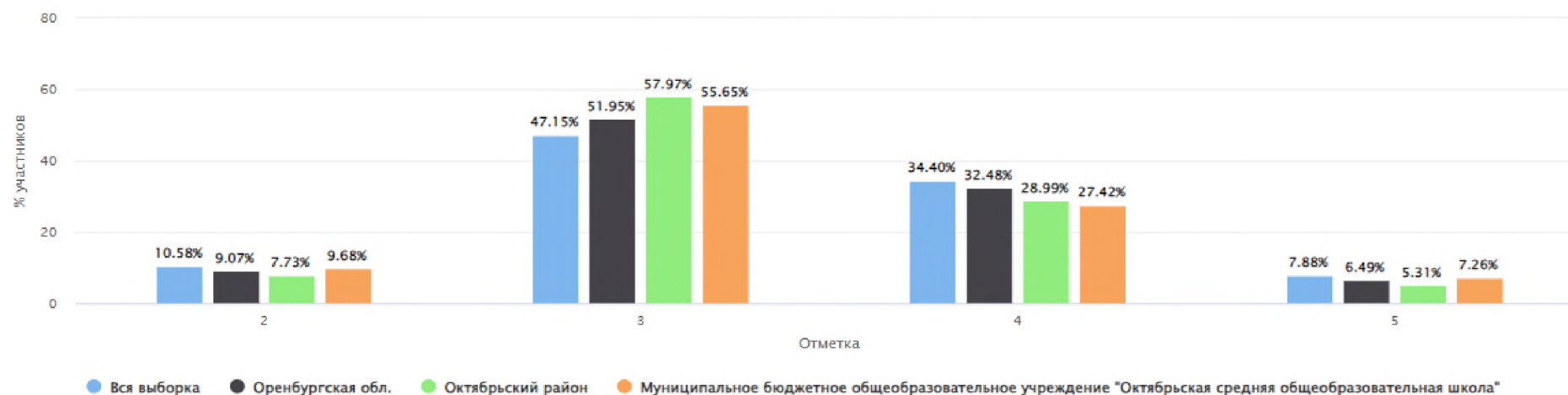
Дата: 19.03.2024

Предмет: Математика

Максимальный первичный балл: 16



Общая гистограмма оценок



Распределение групп баллов(%)

Группы участников	Кол-во 00	Кол-во участников	2	3	4	5
ВПР 2024 Математика 6 класс						
Вся выборка	35291	1470369	10.58	47.15	34.40	7.88
Оренбургская обл.	720	19802	9.07	51.95	32.48	6.49
Октябрьский район	14	207	7.73	57.97	28.99	5.31
Муниципальное бюджетное общеобразовательное учреждение "Октябрьская средняя общеобразовательная школа"		124	9.68	55.65	27.42	7.26

Столбец «Распределение групп баллов(%)»

Если группа баллов «2» более 50%(успеваемость менее 50%), соответствующая ячейка графы «2» маркируется серым цветом; Если кол-во учеников в группах баллов «5» и «4» в сумме более 50%(кач-во знаний более 50%), соответствующие ячейки столбцов «4» и «5» маркируются жирным шрифтом

ВПР 2024 Биология линейная 6 класс

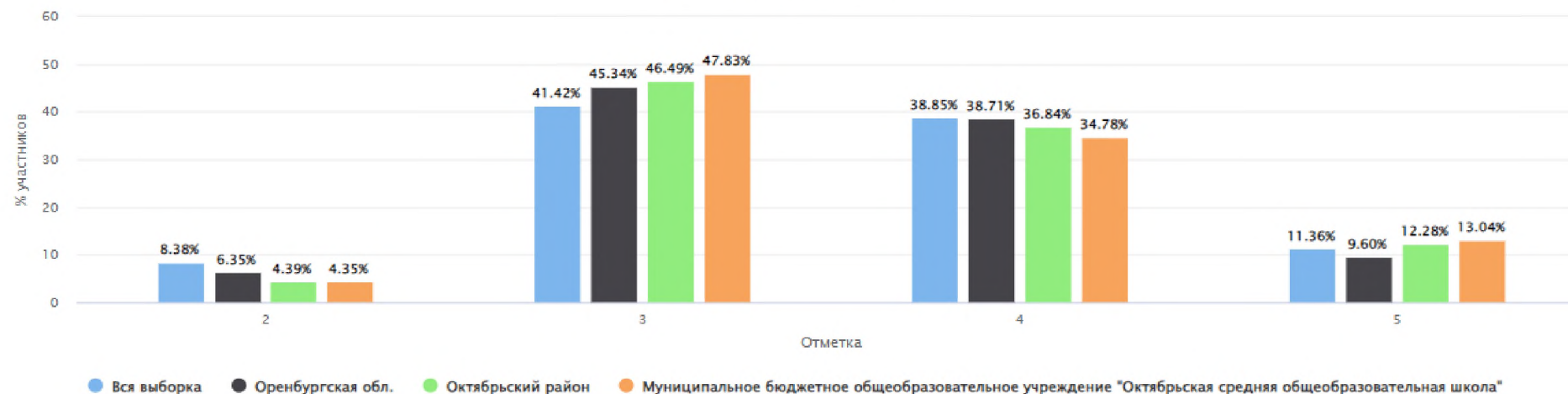
Дата: 19.03.2024

Предмет: Биология

Максимальный первичный балл: 24



Общая гистограмма оценок



Распределение групп баллов(%)

Группы участников	Кол-во ОО	Кол-во участников	2	3	4	5
ВПР 2024 Биология линейная 6 класс						
Вся выборка	21951	609198	8.38	41.42	38.85	11.36
Оренбургская обл.	461	9460	6.35	45.34	38.71	9.60
Октябрьский район	9	114	4.39	46.49	36.84	12.28
Муниципальное бюджетное общеобразовательное учреждение "Октябрьская средняя общеобразовательная школа"		69	4.35	47.83	34.78	13.04

Столбец «Распределение групп баллов(%)»

Если группа баллов «2» более 50%(успеваемость менее 50%), соответствующая ячейка графы «2» маркируется серым цветом; Если кол-во учеников в группах баллов «5» и «4» в сумме более 50%(кач-во знаний более 50%), соответствующие ячейки столбцов «4» и «5» маркируются жирным шрифтом

ВПР 2024 История 6 класс

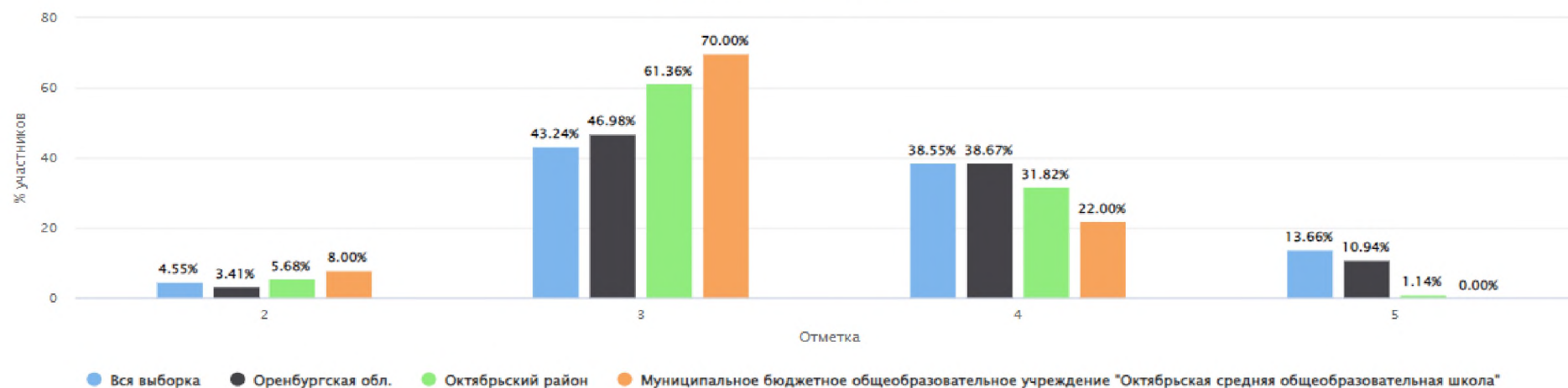
Дата: 19.03.2024

Предмет: История

Максимальный первичный балл: 16



Общая гистограмма отметок



Распределение групп баллов(%)

Группы участников	Кол-во ОО	Кол-во участников	2	3	4	5
ВПР 2024 История 6 класс						
Вся выборка	26362	726624	4.55	43.24	38.55	13.66
Оренбургская обл.	469	9783	3.41	46.98	38.67	10.94
Октябрьский район	7	88	5.68	61.36	31.82	1.14
Муниципальное бюджетное общеобразовательное учреждение "Октябрьская средняя общеобразовательная школа"		50	8.00	70.00	22.00	0.00

Столбец «Распределение групп баллов(%)»

Если группа баллов «2» более 50%(успеваемость менее 50%), соответствующая ячейка графы «2» маркируется серым цветом; Если кол-во учеников в группах баллов «5» и «4» в сумме более 50%(кач-во знаний более 50%), соответствующие ячейки столбцов «4» и «5» маркируются жирным шрифтом

ВПР 2024 География 6 класс

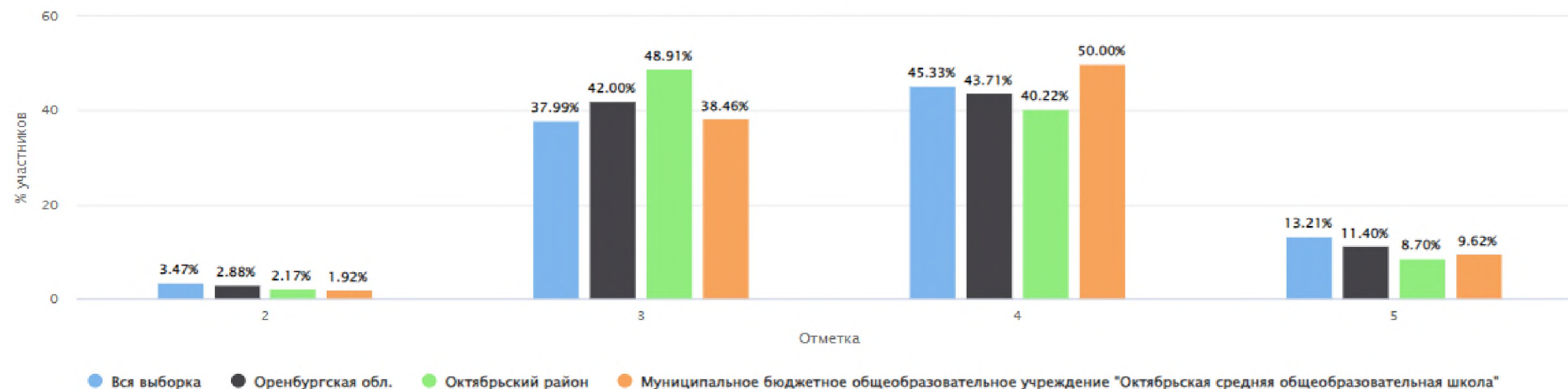
Дата: 19.03.2024

Предмет: География

Максимальный первичный балл: 33



Общая гистограмма отметок



Распределение групп баллов(%)

Группы участников	Кол-во ОО	Кол-во участников	2	3	4	5
ВПР 2024 География 6 класс						
Вся выборка	26507	732035	3.47	37.99	45.33	13.21
Оренбургская обл.	484	9885	2.88	42.00	43.71	11.40
Октябрьский район	6	92	2.17	48.91	40.22	8.70
Муниципальное бюджетное общеобразовательное учреждение "Октябрьская средняя общеобразовательная школа"		52	1.92	38.46	50.00	9.62

Столбец «Распределение групп баллов(%)»

Если группа баллов «2» более 50%(успеваемость менее 50%), соответствующая ячейка графы «2» маркируется серым цветом; Если кол-во учеников в группах баллов «5» и «4» в сумме более 50%(кач-во знаний более 50%), соответствующие ячейки столбцов «4» и «5» маркируются жирным шрифтом

ВПР 2024 Обществознание 6 класс

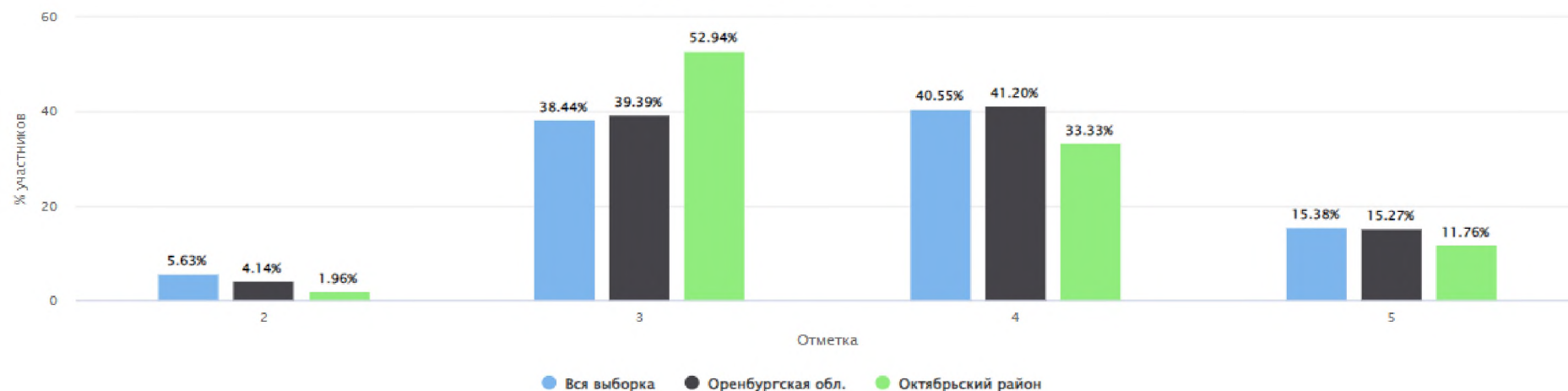
Дата: 19.03.2024

Предмет: Обществознание

Максимальный первичный балл: 21



Общая гистограмма отметок



Распределение групп баллов(%)

Группы участников	Кол-во ОО	Кол-во участников	2	3	4	5
ВПР 2024 Обществознание 6 класс						
Вся выборка	26523	727371	5.63	38.44	40.55	15.38
Оренбургская обл.	486	9484	4.14	39.39	41.20	15.27
Октябрьский район	7	51	1.96	52.94	33.33	11.76
Муниципальное бюджетное общеобразовательное учреждение "Октябрьская средняя общеобразовательная школа"	-	-	-	-	-	-

Столбец «Распределение групп баллов(%)»

Если группа баллов «2» более 50%(успеваемость менее 50%), соответствующая ячейка графы «2» маркируется серым цветом; Если кол-во учеников в группах баллов «5» и «4» в сумме более 50%(кач-во знаний более 50%), соответствующие ячейки столбцов «4» и «5» маркируются жирным шрифтом

ВПР 2024 Биология концентрическая 6 класс

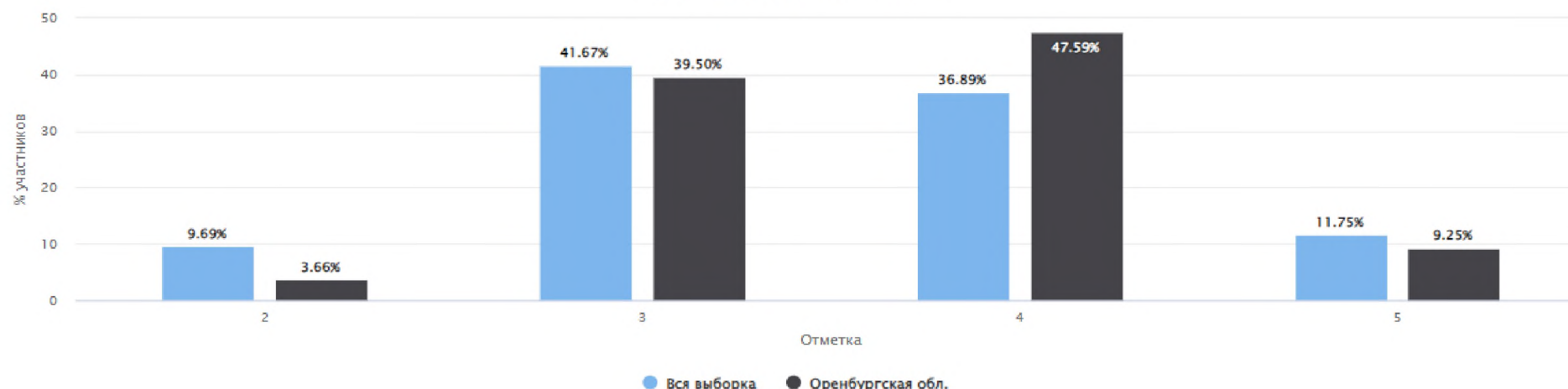
Дата: 19.03.2024

Предмет: Биология концентрическая

Максимальный первичный балл: 24



Общая гистограмма отметок



Распределение групп баллов(%)

Группы участников	Кол-во ОО	Кол-во участников	2	3	4	5
ВПР 2024 Биология концентрическая 6 класс						
Вся выборка	4502	120849	9.69	41.67	36.89	11.75
Оренбургская обл.	18	519	3.66	39.50	47.59	9.25
Октябрьский район	-	-	-	-	-	-
Муниципальное бюджетное общеобразовательное учреждение "Октябрьская средняя общеобразовательная школа"	-	-	-	-	-	-

Столбец «Распределение групп баллов(%)»

Если группа баллов «2» более 50%(успеваемость менее 50%), соответствующая ячейка графы «2» маркируется серым цветом; Если кол-во учеников в группах баллов «5» и «4» в сумме более 50%(кач-во знаний более 50%), соответствующие ячейки столбцов «4» и «5» маркируются жирным шрифтом