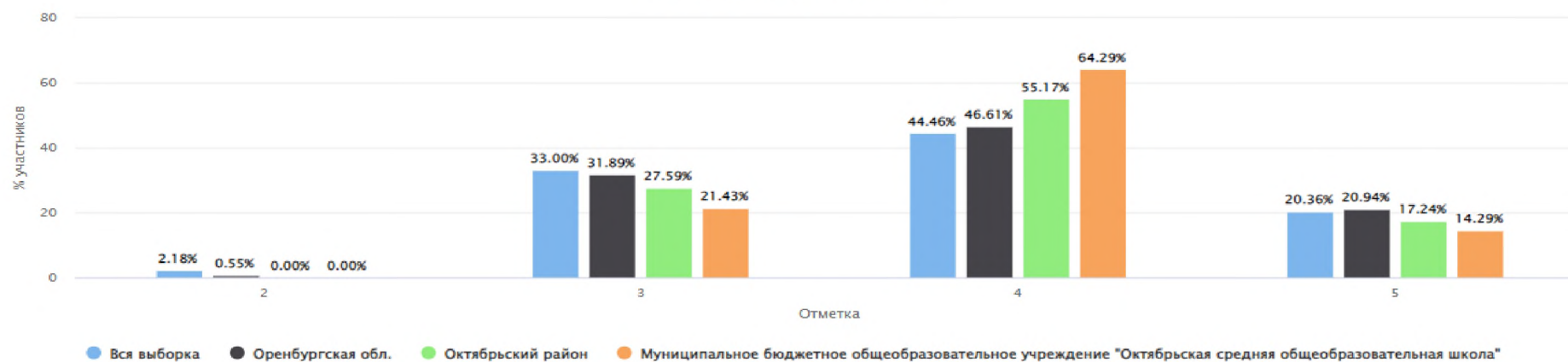


ВПР 2024 Физика 11 класс
 Дата: 01.03.2024
 Предмет: Физика
 Максимальный первичный балл: 26



Общая гистограмма оценок



Распределение групп баллов(%)

Группы участников	Кол-во ОО	Кол-во участников	2	3	4	5
ВПР 2024 Физика 11 класс						
Вся выборка	9368	131433	2.18	33.00	44.46	20.36
Оренбургская обл.	374	3452	0.55	31.89	46.61	20.94
Октябрьский район	5	29	0.00	27.59	55.17	17.24
Муниципальное бюджетное общеобразовательное учреждение "Октябрьская средняя общеобразовательная школа"		14	0.00	21.43	64.29	14.29

Столбец «Распределение групп баллов(%)»

Если группа баллов «2» более 50%(успеваемость менее 50%), соответствующая ячейка графы «2» маркируется серым цветом; Если кол-во учеников в группах баллов «5» и «4» в сумме более 50%(кач-во знаний более 50%), соответствующие ячейки столбцов «4» и «5» маркируются жирным шрифтом

ВПР 2024 Химия 11 класс

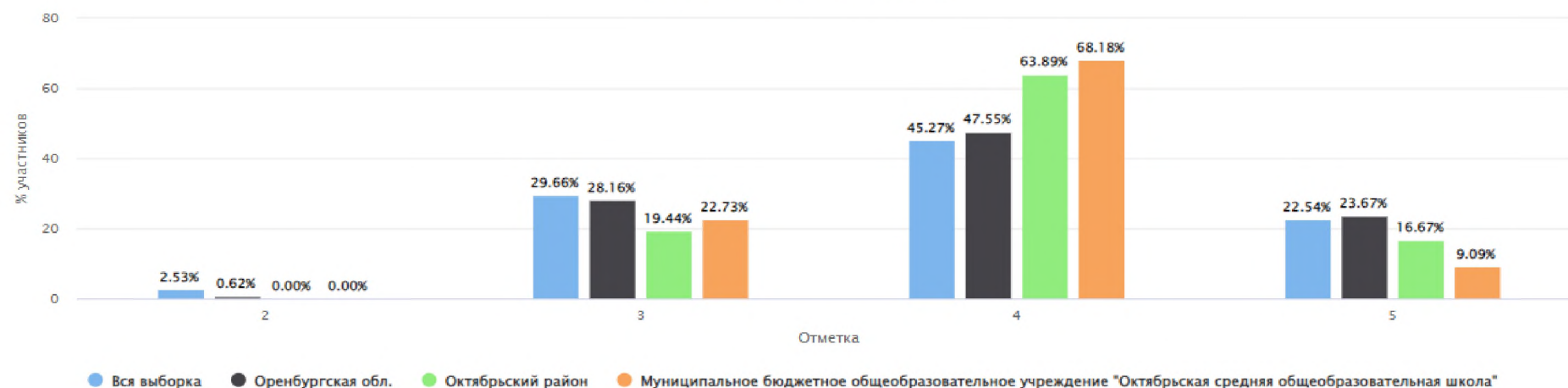
Дата: 01.03.2024

Предмет: Химия

Максимальный первичный балл: 33



Общая гистограмма отметок



Распределение групп баллов(%)

Группы участников	Кол-во ОО	Кол-во участников	2	3	4	5
ВПР 2024 Химия 11 класс						
Вся выборка	8457	116221	2.53	29.66	45.27	22.54
Оренбургская обл.	343	3207	0.62	28.16	47.55	23.67
Октябрьский район	5	36	0.00	19.44	63.89	16.67
Муниципальное бюджетное общеобразовательное учреждение "Октябрьская средняя общеобразовательная школа"		22	0.00	22.73	68.18	9.09

Столбец «Распределение групп баллов(%)»

Если группа баллов «2» более 50%(успеваемость менее 50%), соответствующая ячейка графы «2» маркируется серым цветом; Если кол-во учеников в группах баллов «5» и «4» в сумме более 50%(кач-во знаний более 50%), соответствующие ячейки столбцов «4» и «5» маркируются жирным шрифтом

ВПР 2024 Биология 11 класс

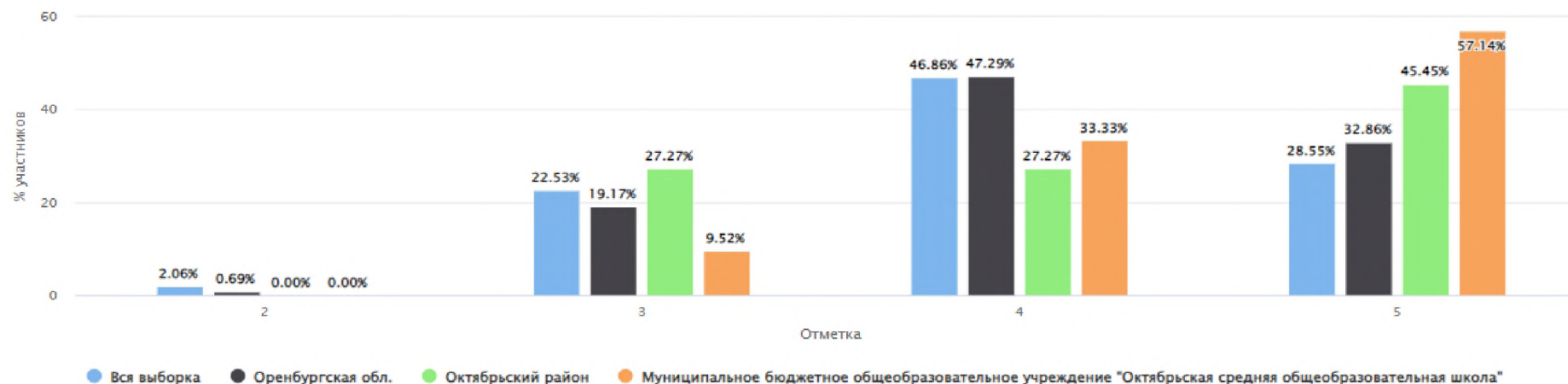
Дата: 01.03.2024

Предмет: Биология

Максимальный первичный балл: 32



Общая гистограмма отметок



Распределение групп баллов(%)

Группы участников	Кол-во 00	Кол-во участников	2	3	4	5
ВПР 2024 Биология 11 класс						
Вся выборка	10754	143873	2.06	22.53	46.86	28.55
Оренбургская обл.	370	3485	0.69	19.17	47.29	32.86
Октябрьский район	5	33	0.00	27.27	27.27	45.45
Муниципальное бюджетное общеобразовательное учреждение "Октябрьская средняя общеобразовательная школа"		21	0.00	9.52	33.33	57.14

Столбец «Распределение групп баллов(%)»

Если группа баллов «2» более 50%(успеваемость менее 50%), соответствующая ячейка графы «2» маркируется серым цветом; Если кол-во учеников в группах баллов «5» и «4» в сумме более 50%(кач-во знаний более 50%), соответствующие ячейки столбцов «4» и «5» маркируются жирным шрифтом

ВПР 2024 История 11 класс

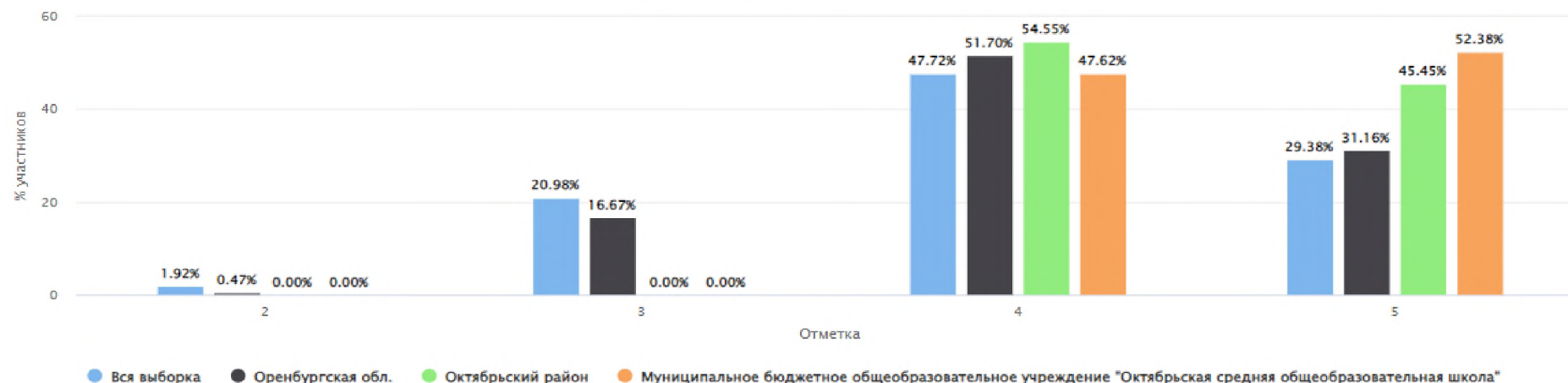
Дата: 01.03.2024

Предмет: История

Максимальный первичный балл: 21



Общая гистограмма отметок



Распределение групп баллов(%)

Группы участников	Кол-во ОО	Кол-во участников	2	3	4	5
ВПР 2024 История 11 класс						
Вся выборка	12618	202470	1.92	20.98	47.72	29.38
Оренбургская обл.	409	4060	0.47	16.67	51.70	31.16
Октябрьский район	4	33	0.00	0.00	54.55	45.45
Муниципальное бюджетное общеобразовательное учреждение "Октябрьская средняя общеобразовательная школа"		21	0.00	0.00	47.62	52.38

Столбец «Распределение групп баллов(%)»

Если группа баллов «2» более 50%(успеваемость менее 50%), соответствующая ячейка графы «2» маркируется серым цветом; Если кол-во учеников в группах баллов «5» и «4» в сумме более 50%(кач-во знаний более 50%), соответствующие ячейки столбцов «4» и «5» маркируются жирным шрифтом

ВПР 2024 География 11 класс

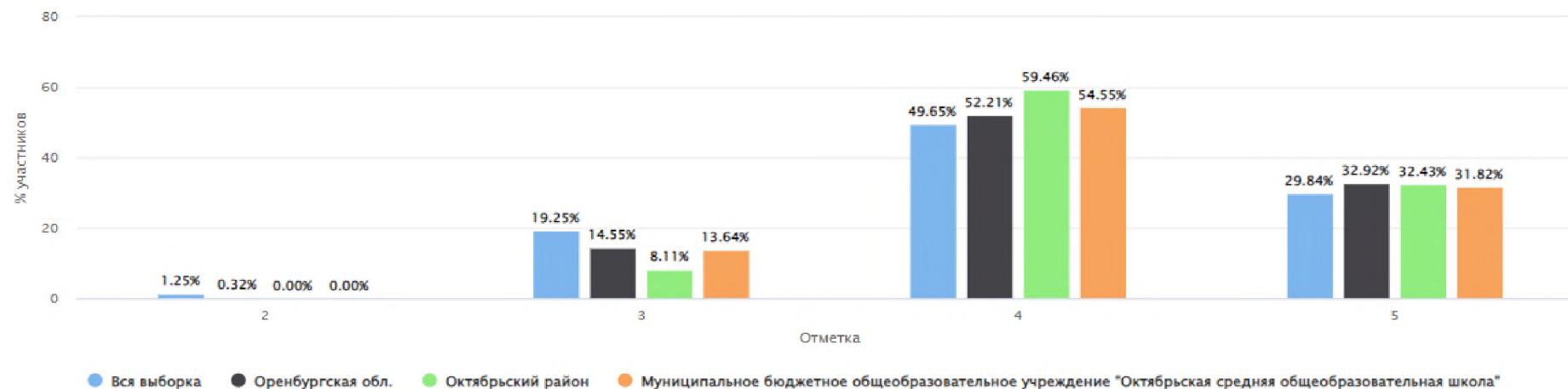
Дата: 01.03.2024

Предмет: География

Максимальный первичный балл: 21



Общая гистограмма отметок



Распределение групп баллов(%)

Группы участников	Кол-во ОО	Кол-во участников	2	3	4	5
ВПР 2024 География 11 класс						
Вся выборка	11653	167894	1.25	19.25	49.65	29.84
Оренбургская обл.	313	3162	0.32	14.55	52.21	32.92
Октябрьский район	5	37	0.00	8.11	59.46	32.43
Муниципальное бюджетное общеобразовательное учреждение "Октябрьская средняя общеобразовательная школа"		22	0.00	13.64	54.55	31.82

Столбец «Распределение групп баллов(%)»

Если группа баллов «2» более 50%(успеваемость менее 50%), соответствующая ячейка графы «2» маркируется серым цветом; Если кол-во учеников в группах баллов «5» и «4» в сумме более 50%(кач-во знаний более 50%), соответствующие ячейки столбцов «4» и «5» маркируются жирным шрифтом