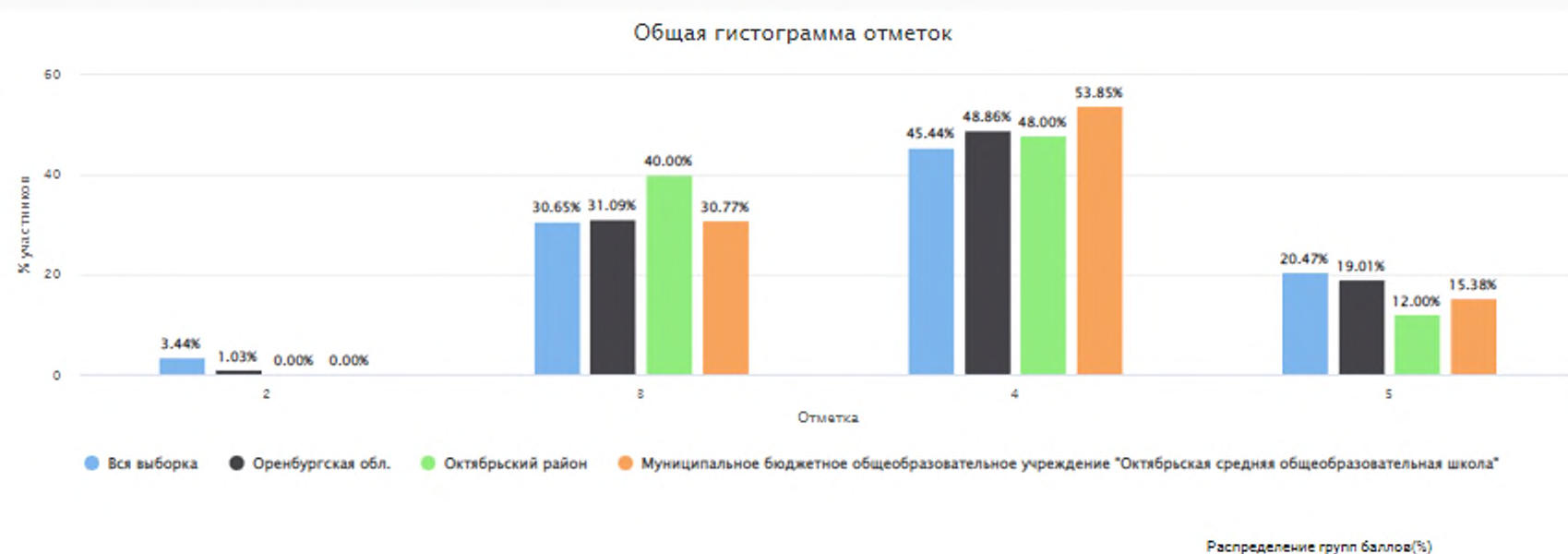


Группы участников	Кол-во ОО	Кол-во участников	2	3	4	5
ВПР 2022. 11 класс						
Вся выборка	9168	135037	2.80	34.96	44.38	17.86
Оренбургская обл.	405	3832	0.86	34.29	48.83	16.02
Октябрьский район	6	47	0.00	29.79	65.96	4.26
Муниципальное бюджетное общеобразовательное учреждение "Октябрьская средняя общеобразовательная школа"		22	0.00	40.91	59.09	0.00

Столбец «Распределение групп баллов(%)»

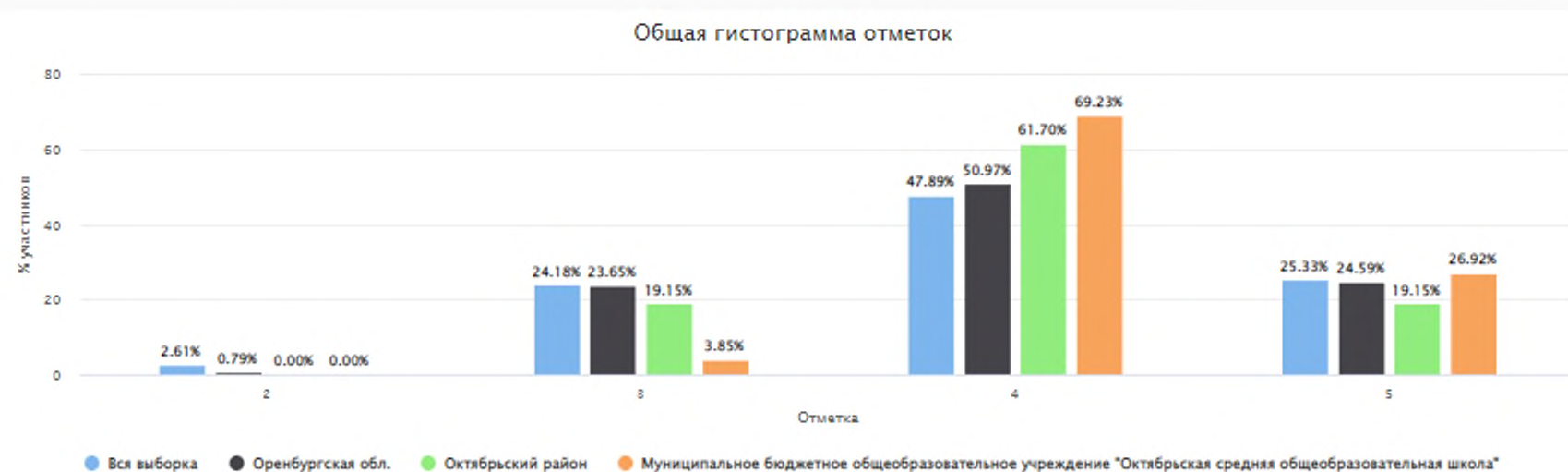
Если группа баллов «2» более 50%(успеваемость менее 50%), соответствующая ячейка графы «2» маркируется серым цветом; Если кол-во учеников в группах баллов «5» и «4» в сумме более 50%(кач-во знаний более 50%), соответствующие ячейки столбцов «4» и «5» маркируются жирным шрифтом



Группы участников	Кол-во ОО	Кол-во участников	2	3	4	5
ВПр 2022. 11 класс						
Вся выборка	8212	118605	3.44	30.65	45.44	20.47
Оренбургская обл.	382	3782	1.03	31.09	48.86	19.01
Октябрьский район	6	50	0.00	40.00	48.00	12.00
Муниципальное бюджетное общеобразовательное учреждение "Октябрьская средняя общеобразовательная школа"		26	0.00	30.77	53.85	15.38

Столбец «Распределение групп баллов(%)»

Если группа баллов «2» более 50%(успеваемость менее 50%), соответствующая ячейка графы «2» маркируется серым цветом; Если кол-во учеников в группах баллов «5» и «4» в сумме более 50%(кач-во знаний более 50%), соответствующие ячейки столбцов «4» и «5» маркируются жирным шрифтом



Распределение групп баллов(%)

Группы участников	Кол-во ОО	Кол-во участников	2	3	4	5
ВПР 2022. 11 класс						
Вся выборка	9800	137899	2.61	24.18	47.89	25.33
Оренбургская обл.	406	4067	0.79	23.65	50.97	24.59
Октябрьский район	6	47	0.00	19.15	61.70	19.15
Муниципальное бюджетное общеобразовательное учреждение "Октябрьская средняя общеобразовательная школа"		26	0.00	3.85	69.23	26.92

Столбец «Распределение групп баллов(%)»

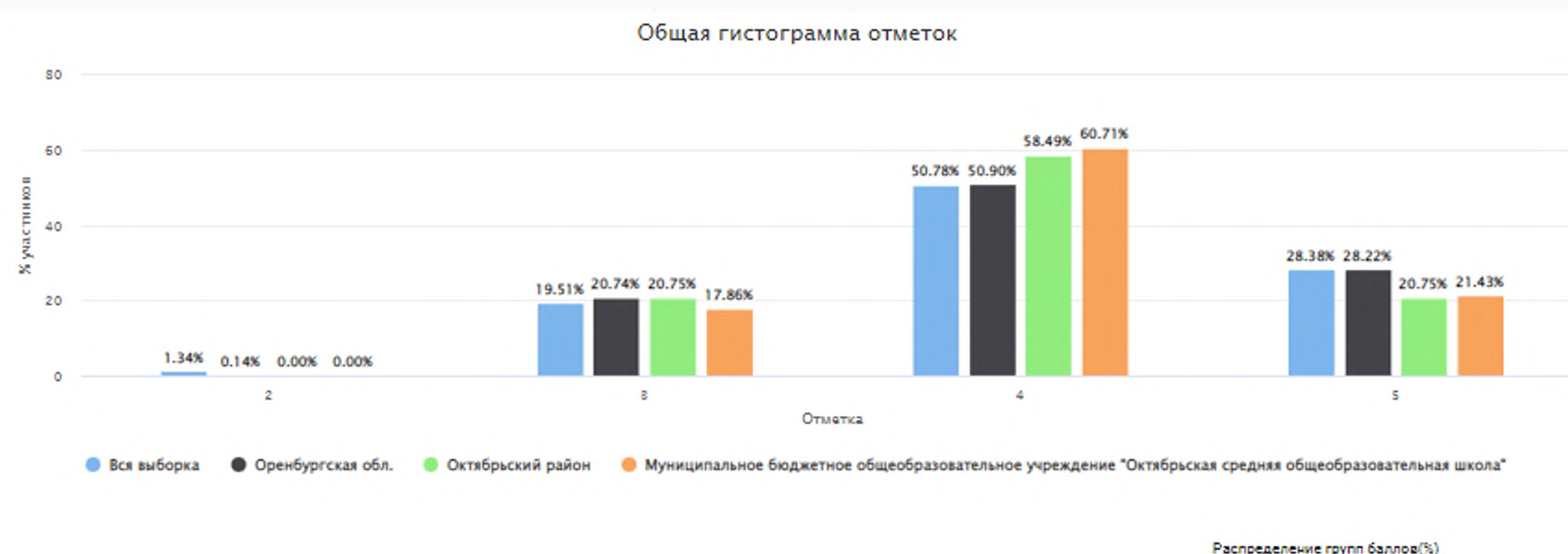
Если группа баллов «2» более 50%(успеваемость менее 50%), соответствующая ячейка графы «2» маркируется серым цветом; Если кол-во учеников в группах баллов «5» и «4» в сумме более 50%(кач-во знаний более 50%), соответствующие ячейки столбцов «4» и «5» маркируются жирным шрифтом



Группы участников	Кол-во ОО	Кол-во участников	2	3	4	5
ВПР 2022. 11 класс						
Вся выборка	11058	184196	2.28	23.47	48.59	25.66
Оренбургская обл.	437	4700	0.83	24.43	53.45	21.30
Октябрьский район	6	43	0.00	16.28	69.77	13.95
Муниципальное бюджетное общеобразовательное учреждение "Октябрьская средняя общеобразовательная школа"		21	0.00	19.05	66.67	14.29

Столбец «Распределение групп баллов(%)»

Если группа баллов «2» более 50%(успеваемость менее 50%), соответствующая ячейка графы «2» маркируется серым цветом; Если кол-во учеников в группах баллов «5» и «4» в сумме более 50%(кач-во знаний более 50%), соответствующие ячейки столбцов «4» и «5» маркируются жирным шрифтом

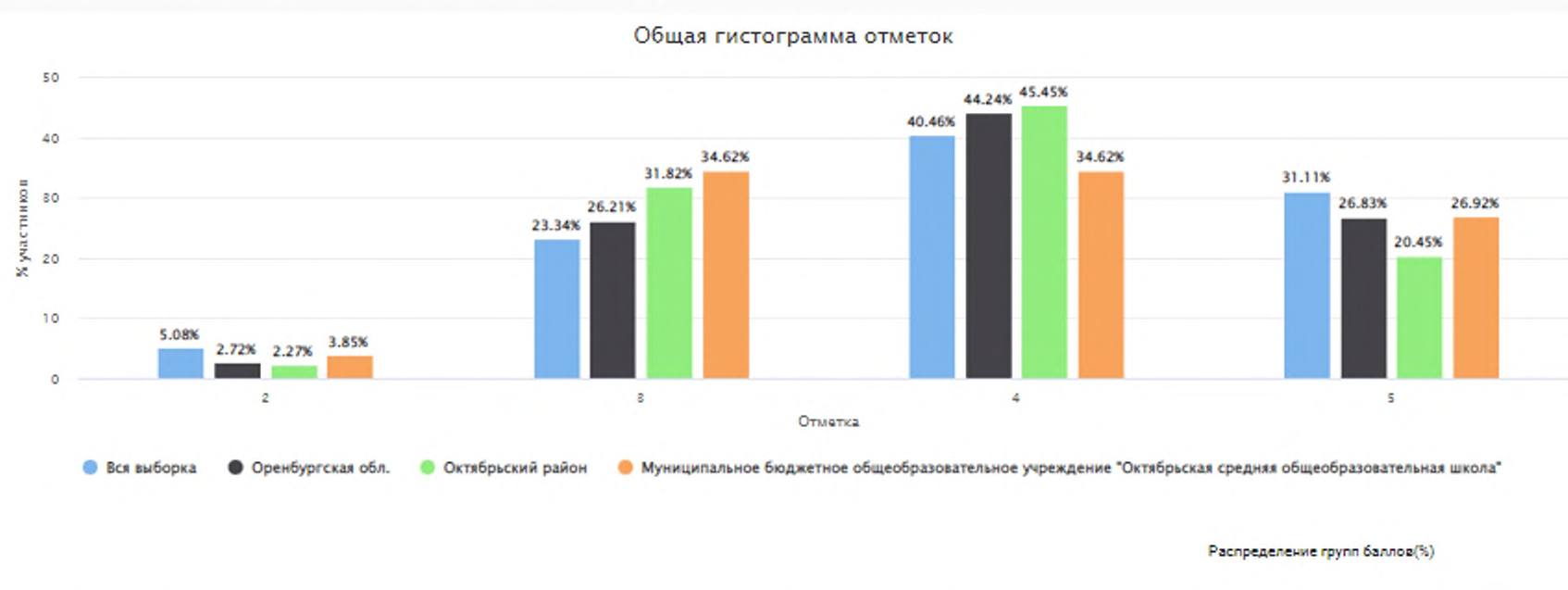


Распределение групп баллов(%)

Группы участников	Кол-во ОО	Кол-во участников	2	3	4	5
ВПР 2022. 11 класс						
Вся выборка	9480	144452	1.34	19.51	50.78	28.38
Оренбургская обл.	318	3568	0.14	20.74	50.90	28.22
Октябрьский район	6	53	0.00	20.75	58.49	20.75
Муниципальное бюджетное общеобразовательное учреждение "Октябрьская средняя общеобразовательная школа"		28	0.00	17.86	60.71	21.43

Столбец «Распределение групп баллов(%)»

Если группа баллов «2» более 50%(успеваемость менее 50%), соответствующая ячейка графы «2» маркируется серым цветом; Если кол-во учеников в группах баллов «5» и «4» в сумме более 50%(кач-во знаний более 50%), соответствующие ячейки столбцов «4» и «5» маркируются жирным шрифтом



Группы участников	Кол-во ОО	Кол-во участников	2	3	4	5
ВПР 2022. 11 класс						
Вся выборка	6859	106932	5.08	23.34	40.46	31.11
Оренбургская обл.	365	3895	2.72	26.21	44.24	26.83
Октябрьский район	4	44	2.27	31.82	45.45	20.45
Муниципальное бюджетное общеобразовательное учреждение "Октябрьская средняя общеобразовательная школа"		26	3.85	34.62	34.62	26.92

Столбец «Распределение групп баллов(%)»

Если группа баллов «2» более 50%(успеваемость менее 50%), соответствующая ячейка графы «2» маркируется серым цветом; Если кол-во учеников в группах баллов «5» и «4» в сумме более 50%(кач-во знаний более 50%), соответствующие ячейки столбцов «4» и «5» маркируются жирным шрифтом